



RENCANA KERJA

2026

Prepared By
**DINAS LINGKUNGAN HIDUP
KOTA BEKASI**



GEDUNG TEKNIS BERSAMA



dinash_kotabekasi

KATA PENGANTAR


Rancangan Akhir Rencana Kerja Dinas Lingkungan Hidup Tahun 2026 merupakan salah satu dokumen perencanaan pembangunan yang disesuaikan dengan Peraturan Menteri Dalam Negeri Nomor 90 Tahun 2019 tentang Klasifikasi, Kodifikasi dan Nomenklatur Perencanaan Pembangunan dan Keuangan Daerah dan Keputusan Menteri Dalam Negeri Nomor 900.1.15.5-3406 Tahun 2024 tentang Perubahan Kedua atas Keputusan Menteri Dalam Negeri Nomor 050-5889 Tahun 2021 tentang Hasil Verifikasi, Validasi dan Inventarisasi Pemutakhiran Klasifikasi, Kodifikasi dan Nomenklatur Perencanaan pembangunan dan Keuangan Daerah. Peraturan Menteri Dalam Negeri Republik Indonesia Nomor 86 Tahun 2017 tentang Tata Cara Perencanaan, Pengendalian dan Evaluasi Pembangunan Daerah, Tata Cara Evaluasi Rancangan Peraturan Daerah Tentang Rencana Pembangunan Jangka Panjang Daerah dan Rencana Pembangunan Jangka Menengah Daerah dan Menyesuaikan dengan Pemutakhiran Nomenklatur di aplikasi SIPD, serta Tata Cara Perubahan Rencana Pembangunan Jangka Panjang Daerah, Rencana Pembangunan Jangka Menengah Daerah, dan Rencana Kerja Pemerintah Daerah.

Rancangan Akhir Rencana kerja Dinas Lingkungan Hidup Tahun 2026 menjadi acuan dalam melaksanakan program, kegiatan, sesuai dengan anggaran yang telah ditetapkan selama periode 1 tahun, serta acuan dalam melakukan monitoring dan evaluasi pencapaian kinerja selama tahun berjalan.

Akhir kata, semoga dokumen perencanaan tahunan ini bermanfaat dan dapat digunakan sebagai bahan masukan bagi perencanaan program pembangunan dan pelayanan masyarakat.

Bekasi, 4 Agustus 2025

**KEPALA DINAS LINGKUNGAN HIDUP
KOTA BEKASI**


Yudianto, AKS., M.Si
Pembina/Utama Muda
NIP. 19711203 199203 1 005




DAFTAR ISI

KATA PENGANTAR.....	i
DAFTAR ISI	ii
DAFTAR TABEL	iii
DAFTAR GAMBAR	1
BAB I PENDAHULUAN	1
1.1. Latar Belakang	1
1.2. Landasan Hukum	3
1.3. Maksud dan Tujuan.....	4
1.4. Sistematika Penulisan	4
BAB II HASIL EVALUASI RENJA PERANGKAT DAERAH TAHUN LALU	7
2.1. Evaluasi Pelaksanaan Renja Perangkat Daerah Tahun Lalu dan Capaian Renstra Perangkat Daerah	7
2.2. Analisis Kinerja Pelayanan Dinas Lingkungan Hidup	47
2.3. Isu-isu Penting Penyelenggaraan Tugas dan Fungsi Dinas Lingkungan Hidup	49
2.4. Review terhadap Rancangan awal RKPD.....	54
2.5. Penelaahan usulan Program dan Kegiatan Masyarakat	85
BAB III TUJUAN DAN SASARAN PERANGKAT DAERAH.....	89
3.1. Telaahan terhadap Kebijakan Nasional.....	89
3.2. Tujuan dan sasaran Renja Dinas Lingkungan Hidup Kota Bekasi	90
3.3. Program dan Kegiatan.....	92
BAB IV RENCANA KERJA DAN PENDANAAN PERANGKAT DAERAH	107
4.1. Rencana kerja Program dan Kegiatan Dinas Lingkungan Hidup Tahun 2024	107
BAB V PENUTUP	121

Paraf Koordinasi	
Kepala DLH	
Kepala Bappelitbangda	
Kabag Hukum	




DAFTAR TABEL

Tabel 2.1 Rekapitulasi Evaluasi Hasil Pelaksanaan Renja DLH dan Pencapaian Renstra DLH Tahun 2023 Kota Bekasi.....	28
Tabel 2.2 Pencapaian Kinerja Pelayanan Dinas Lingkungan Hidup Kota Bekasi Tahun 2023 ...	47
Tabel 2.3 Nilai Indeks Kualitas Lingkungan Hidup	50
Tabel 2.4 Capaian target indeks kualitas udara	50
Tabel 2.5 Capaian target penanganan sampah.....	50
Tabel 2.6 Review terhadap Rancangan Awal RKPD tahun 2024 Kota Bekasi.....	54
Tabel 3.1 Tujuan dan sasaran Renja Dinas Lingkungan Hidup Kota Bekasi.....	91
Tabel 3.2 Rumusan Rencana Program dan Kegiatan Perangkat Daerah Tahun 2024 dan Prakiraan Maju Tahun 2025 Kota Bekasi	93
Tabel 4.1 Program, Kegiatan, dan Sub Kegiatan Dinas Lingkungan Hidup Tahun 2024.....	108

Paraf Koordinasi	
Kepala DLH	
Kepala Bappelitbangda	
Kabag Hukum	

DAFTAR GAMBAR

Gambar 3. 1 Tujuan dan Sasaran RPD Kota Bekasi 2024-2026	90
--	----

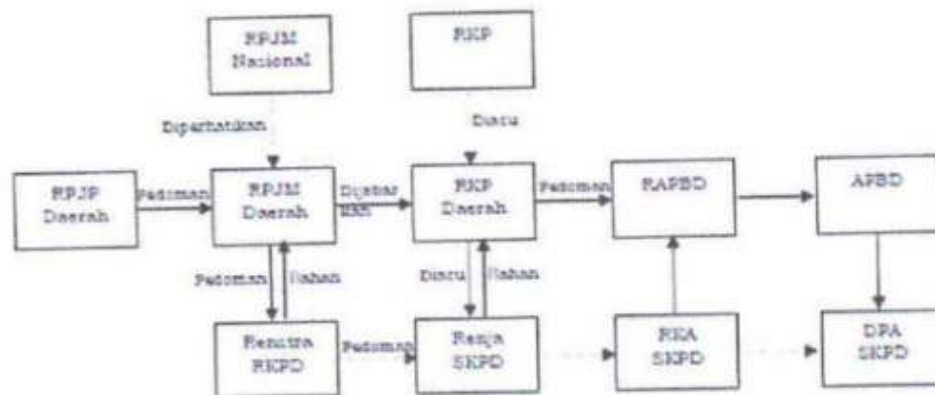
Paraf Koordinasi	
Kepala DLH	
Kepala Bappelitbangda	
Kabag Hukum	

BAB I PENDAHULUAN

1.1. Latar Belakang

Terwujudnya suatu tata pemerintah yang baik dan akuntabel merupakan harapan semua pihak. Berkenaan harapan tersebut diperlukan pengembangan dan penerapan sistem pertanggungjawaban yang tepat, jelas, terukur legitimate sehingga penyelenggaraan pemerintah dan pembangunan dapat berlangsung secara berdaya guna, berhasil guna, bersih dan bertanggungjawab serta bebas dari korupsi, kolusi dan nepotisme (KKN) yang dimana setiap kegiatan dan hasil akhir dari kegiatan penyelenggara Negara harus dipertanggungjawabkan kepada masyarakat atau rakyat sebagai pemegang kedaulatan tertinggi Negara sesuai dengan ketentuan peraturan perundang-undangan yang berlaku.

Rencana Kerja PD sebagai dokumen perencanaan pembangunan tahunan di lingkup Satuan Kerja merupakan penjabaran dari Renstra PD yang merupakan rencana pembangunan jangka waktu lima tahunan. Seluruh dokumen tersebut merupakan bagian dari sistem perencanaan pembangunan merupakan sebuah proses yang sistematis dan terpadu. Karena sistem perencanaan pembangunan merupakan sebuah proses yang sistematis dan terpadu, maka seluruh tahapan dan dokumen-dokumen yang dihasilkan harus menunjukkan adanya keterkaitan yang erat antara satu dengan yang lainnya.



Gambar 1.1 Hubungan antar Dokumen Perencanaan

Paraf Koordinasi	
Kepala DLH	
Kepala Bappelitbangda	
Kabag Hukum	




Kota Bekasi telah menyusun Rancangan Akhir Rencana Pembangunan Jangka Menengah Daerah (RPJMD) Tahun 2025-2029 sebagai dasar acuan dalam penyusunan dokumen Rencana Strategis (RENSTRA) yaitu memuat penjabaran dari sasaran dan program yang telah ditetapkan berdasarkan RPJMD dan diselaraskan dengan Rencana Kerja Pemerintah Daerah (RKPD) sehingga dokumen Rencana Kerja (RENJA) Tahunan dapat disusun dan mendukung pencapaian RPJMD. Di dalam RENJA ditetapkan rencana tingkat capaian kinerja tahunan, sasaran, dan seluruh indikator kinerja kegiatan. Penyusunan RENJA meliputi penetapan sasaran/uraian, indikator, dan target yang ingin dicapai dalam tahun yang bersangkutan, program dan kebijakan (uraian, indikator kinerja, sasaran, dan target). Target kinerja tahunan dalam RENJA ditetapkan untuk seluruh indikator kinerja yang ada pada tingkat sasaran kegiatan. Target kinerja tersebut merupakan komitmen bagi instansi untuk mencapainya dalam satu periode tahunan.

Keterkaitan tujuan yang tertera pada tujuan renstra Dinas Lingkungan Hidup Kota Bekasi dengan RPJMD Kota Bekasi adalah bahwa Misi, Tujuan, dan Sasaran pada Dinas Lingkungan Hidup Kota Bekasi adalah sebagai berikut :

1. *Misi III yaitu Membuka Lapangan Pekerjaan yang Seluas-luasnya Didukung dengan Pengembangan Ruang-ruang Inovasi dan Kreativitas Generasi Produktif dalam Memanfaatkan Kemajuan Teknologi Informasi dan Komunikasi"*
2. *Tujuan I yaitu Terwujudnya Tata Kota Bekasi yang Berestetika disertai Infrastruktur Modern dan Lestari*
3. *Sasaran II yaitu Terwujudnya Kualitas Lingkungan Hidup yang Lestari*

Dalam penyusunan RAPBD setelah menyelesaikan RENJA dengan menyelaraskan RKPD dan dijabarkan menggunakan Rencana Kegiatan Anggaran (RKA) Perangkat Daerah, maka itu menjadi dasar dalam penyusunan dokumen RAPBD dan ditetapkannya APBD.

Dinas Lingkungan Hidup Kota Bekasi telah menyusun dokumen Rencana Kerja Tahun Anggaran 2026 sesuai dengan tugas pokok dan fungsi serta mempedomani Rencana Startegis (Renstra) Dinas Lingkungan Hidup Tahun 2025-2029 dan mengacu kepada Rencana Kerja Pemerintah Daerah (RKPD) Kota Bekasi Tahun 2026. Penyusunan RENJA Dinas Lingkungan Hidup Kota Bekasi ini diharapkan dapat memperhatikan upaya pelestarian fungsi Lingkungan Hidup melalui

Paraf Koordinasi	
Kepala DLH	
Kepala Bappelitbangda	
Kabag Hukum	

perlindungan, pengelolaan dan pemanfaatan sumber daya alam, pengelolaan dan penanganan sampah, penataan dan penegakan hukum lingkungan, pengendalian pencemaran dan pemulihan kerusakan lingkungan, dengan melibatkan peran serta masyarakat dalam mengelola lingkungan hidup.

1.2. Landasan Hukum

Landasan hukum yang digunakan dalam penyusunan Renja DINAS LH Kota Bekasi:

- a. Undang-Undang Republik Indonesia Nomor 25 Tahun 2004 tentang Sistem Perencanaan Pembangunan Nasional (Lembaran Negara Republik Indonesia Tahun 2004 Nomor 104, Tambahan Lembaran Negara Republik Indonesia Nomor 4421);
- b. Undang-undang Republik Indonesia Nomor 32 Tahun 2009 tentang Perlindungan dan Pengelolaan Lingkungan Hidup;
- c. Undang-Undang Republik Indonesia 23 Tahun 2014 tentang Pemerintahan Daerah (Lembaran Negara Republik Indonesia Tahun 2014 Nomor 244, Tambahan Lembaran Negara Republik Indonesia Nomor 5587 sebagaimana telah diubah beberapa kali, terakhir dengan Undang-Undang Nomor 9 Tahun 2015 tentang Perubahan Kedua atas Undang-Undang Nomor 23 Tahun 2014 tentang Pemerintahan Daerah (Lembaran Negara Republik Indonesia Tahun 2015 Nomor 58, Tambahan Lembaran Negara Republik Indonesia Nomor 5679);
- d. Undang-Undang Republik Indonesia Nomor 6 Tahun 2023 Tentang Penetapan Peraturan Pemerintah Pengganti Undang-Undang Nomor 2 Tahun 2022 tentang Cipta Kerja menja Undang-Undang;
- e. Undang-Undang Nomor 59 Tahun 2024 tentang Rencana Pembangunan Jangka Panjang Nasional Tahun 2025-2045 (Lembar Negara Republik Indonesia Tahun 2024 Nomor 194);
- f. Peraturan Pemerintah Republik Indonesia Nomor 2 Tahun 2018 tentang Standar Pelayanan Minimal;
- g. Peraturan Pemerintah Republik Indonesia Nomor 12 Tahun 2019 tentang Pengelolaan Keuangan Daerah;
- h. Peraturan Menteri Dalam Negeri Nomor 86 tahun 2017 tentang Tata Cara Perencanaan, Pengendalian dan Evaluasi pembangunan Daerah, Tata Cara Evaluasi Rancangan Peraturan Daerah tentang Rencana Pembangunan Jangka Panjang Daerah dan Rencana Pembangunan Jangka Menengah Daerah, serta Tata Cara Perubahan Rencana Pembangunan Jangka Panjang Daerah, Rencana Pembangunan Jangka Menengah Daerah, dan Rencana Kerja Pemerintah Daerah;

Paraf Koordinasi	
Kepala DLH	
Kepala Bappelitbangda	
Kabag Hukum	

- i. Peraturan Menteri Dalam Negeri Nomor 90 Tahun 2019 tentang Klasifikasi, Kodefikasi dan Nomenklatur Perencanaan Pembangunan dan Keuangan Daerah;
- j. Peraturan Menteri Dalam Negeri Nomor 77 Tahun 2020 tentang Pedoman Teknis Pengelolaan Keuangan Daerah;
- k. Peraturan Menteri Lingkungan Hidup dan Kehutanan Nomor 74 Tahun 2016 tentang Pedoman Nomenklatur perangkat daerah provinsi dan kabupaten/kota yang melaksanakan urusan pemerintahan Bidang Lingkungan Hidup dan Kehutanan;
- l. Keputusan Menteri Dalam Negeri Nomor 900.1.15.5-3406 Tahun 2024 tentang Perubahan Kedua Atas Keputusan Menteri Dalam Negeri Nomor 050-5889 Tahun 2021 tentang Hasil Verifikasi, Validasi dan Inventarisasi Pemutakhiran Klasifikasi, Kodefikasi dan Nomenklatur Perencanaan pembangunan dan Keuangan Daerah;
- m. Instruksi Menteri Dalam Negeri Nomor 2 Tahun 2025 tentang Pedoman Penyusunan Rencana Pembangunan Jangka Menengah Daerah dan Rencana Strategis Perangkat Daerah Tahun 2025-2029;
- n. Peraturan Daerah Nomor 13 Tahun 2022 tentang Perubahan Keempat Atas Peraturan Daerah Nomor 07 Tahun 2016 tentang Pembentukan dan Susunan Perangkat Daerah Kota Bekasi (Lembaran Daerah Kota Bekasi Tahun 2022 Nomor 13);
- o. Draft Peraturan Daerah Nomor 10 Tahun 2025 tentang Rencana Pembangunan Jangka Menengah Daerah Tahun 2025-2029;
- p. Peraturan Wali Kota Bekasi Nomor 38 Tahun 2021 tentang Kedudukan, Susunan Organisasi, Tugas Pokok dan Fungsi Serta Tata Kerja Pada Dinas Lingkungan Hidup Kota Bekasi;
- q. Peraturan Wali Kota Bekasi Nomor 11 Tahun 2025 Tentang Rencana Kerja Pemerintah Daerah Kota Bekasi Tahun 2026.

1.3. Maksud dan Tujuan




Maksud dari Penyusunan Rancangan Akhir Rencana Kerja Tahun 2026 adalah untuk sebagai acuan dalam melaksanakan program dan kegiatan sesuai dengan tugas, pokok dan fungsi Dinas Lingkungan Hidup sebagai upaya mendukung pencapaian tujuan Kota Bekasi pada tahun 2026.

Tujuannya untuk mewujudkan pembangunan Kota Bekasi yang berwawasan lingkungan serta memberikan arahan dan acuan pelaksanaan program dan kegiatan tahun 2026 sesuai dengan alokasi anggaran yang tersedia.

1.4. Sistematika Penulisan

Sistematika penulisan Renja DINAS LH Kota Bekasi tahun 2026 ini sebagai berikut:




BAB I. PENDAHULUAN

Paraf Koordinasi	
Kepala DLH	
Kepala Bappelitbangda	
Kabag Hukum	

- 1.1. Latar Belakang
Mengemukakan pengertian ringkas tentang Renja Perangkat Daerah, proses penyusunan Renja Perangkat Daerah, keterkaitan antara Renja Perangkat Daerah dengan dokumen RKPD, Renstra Perangkat Daerah, dengan Renja K/L dan Renja provinsi/Kabupaten/kota, serta tindak lanjutnya dengan proses penyusunan RAPBD.
- 1.2. Landasan Hukum
Memuat penjelasan tentang undang-undang, peraturan pemerintah, peraturan daerah, dan ketentuan peraturan lainnya yang mengatur tentang SOTK, kewenangan Perangkat Daerah, serta pedoman yang dijadikan acuan dalam penyusunan perencanaan dan penganggaran Perangkat Daerah
- 1.3. Maksud dan Tujuan
Memuat penjelasan tentang maksud dan tujuan dari penyusunan Renja Perangkat Daerah
- 1.4. Sistematika Penulisan
Menguraikan pokok bahasan dalam penulisan Renja Perangkat Daerah, serta susunan garis besar isi dokumen.

BAB II. HASIL EVALUASI RENJA DINAS LINGKUNGAN HIDUP KOTA BEKASI PADA TAHUN LALU

- 2.1. Evaluasi Pelaksanaan Renja Donas Lingkungan Hidup Kota Bekasi Tahun Lalu dan Capaian Renstra Dinas Lingkungan Hidup Kota Bekasi
Memuat review terhadap hasil evaluasi pelaksanaan Renja Perangkat Daerah tahun lalu (tahun n-2) dan perkiraan capaian tahun berjalan (tahun n-1), mengacu pada APBD tahun berjalan yang seharusnya pada waktu penyusunan Renja Perangkat Daerah sudah disahkan. Selanjutnya dikaitkan dengan pencapaian target Renstra Perangkat Daerah berdasarkan realisasi program dan kegiatan pelaksanaan Renja Perangkat Daerah tahun-tahun sebelumnya
- 2.2. Analisis Kinerja Pelayanan Dinas Lingkungan Hidup Kota Bekasi
Berisikan kajian terhadap capaian kinerja pelayanan Perangkat Daerah berdasarkan indikator kinerja yang sudah ditentukan dalam NSPK dan SPM, maupun terhadap IKK sesuai dengan Peraturan Pemerintah Nomor 6 Tahun 2008.
- 2.3. Isu-isu Penting Penyelenggaraan Tugas dan Fungsi Dinas Lingkungan Hidup Kota Bekasi
Berisikan tentang permasalahan dan hambatan yang dihadapi agar dapat melihat tantangan dan peluang yang akan dilakukan untuk meningkatkan pelayanan sehingga timbul formulasi isu-isu penting berupa rekomendasi dan catatan yang strategis untuk ditindaklanjuti

Paraf Koordinasi	
	
Kepala DLH	
Kepala Bappelitbangda	
Kabag Hukum	




dalam perumusan program dan kegiatan prioritas tahun yang direncanakan.

- 2.4. Review Terhadap Rancangan Awal RKPD
Proses yang dilakukan yaitu membandingkan antara rancangan awal RKPD dengan hasil analisis kebutuhan
- 2.5. Penelaahan Usulan Program dan Kegiatan Masyarakat
Diuraikan hasil kajian terhadap program/kegiatan yang diusulkan dari pemangku kepentingan dan perangkat daerah.

BAB III. TUJUAN DAN SASARAN DINAS LINGKUNGAN HIDUP KOTA BEKASI

- 3.1. Telaahan Terhadap Kebijakan Nasional
Penelaahan yang menyangkut arah kebijakan dan prioritas pembangunan nasional dan yang terkait dengan tugas pokok dan fungsi Perangkat Daerah
- 3.2. Tujuan dan Sasaran Renja Perangkat Daerah
Perumusan tujuan dan sasaran didasarkan atas rumusan isu-isu penting penyelenggaraan tugas dan fungsi Perangkat Daerah yang dikaitkan dengan sasaran target kinerja Renstra Perangkat Daerah
- 3.3. Program dan Kegiatan
Berisikan hasil rekapitulasi program dan kegiatan yang di ajukan dari Perangkat Daerah

BAB IV. RENCANA KERJA DAN PENDANAAN PERANGKAT DAERAH BAB V. PENUTUP

Paraf Koordinasi	
Kepala DLH	
Kepala Bappelitbangda	
Kabag Hukum	



BAB II
HASIL EVALUASI RENJA DINAS LINGKUNGAN HIDUP KOTA BEKASI TAHUN
LALU

2.1. Evaluasi Pelaksanaan Renja Dinas Lingkungan Hidup Kota Bekasi Tahun Lalu dan Capaian Renstra Perangkat Daerah

Evaluasi dilakukan untuk memastikan bahwa indikator kinerja program, kelompok sasaran, lokasi dan penyerapan dana indikator kegiatan Renja Dinas Lingkungan Hidup telah dicapai, untuk mewujudkan visi, misi Renstra Dinas Lingkungan Hidup serta sasaran dan prioritas pembangunan tahunan.

Review hasil evaluasi pelaksanaan dan realisasi Renja Dinas Lingkungan Hidup Kota Bekasi tahun lalu mengacu pada hasil laporan kinerja tahunan Dinas Lingkungan Hidup Kota Bekasi dan/atau realisasi APBD. Dimana didalamnya berisi:

- a. Realisasi program/kegiatan yang tidak memenuhi target, yang telah memenuhi target, dan yang melebihi target kinerja hasil/keluaran yang direncanakan;
- b. Faktor-faktor penyebab tidak tercapainya, terpenuhinya atau melebihi target kinerja program/kegiatan;
- c. Implikasi yang timbul terhadap target capaian program Renstra Perangkat Daerah; dan
- d. Kebijakan/tindakan perencanaan dan penganggaran yang perlu diambil untuk mengatasi faktor-faktor penyebab tersebut.

Paraf Koordinasi	
Kepala DLH	
Kepala Bappelitbangda	
Kabag Hukum	

- a. Realisasi program/kegiatan yang tidak memenuhi target, yang telah memenuhi target, dan yang melebihi target kinerja hasil/keluaran yang direncanakan

Kode	Urusan/Bidang Urusan Pemerintahan Daerah dan Program/ Kegiatan/ Sub Kegiatan	Sub Kegiatan	Indikator Kinerja Program (outcomes)/ Kegiatan (output)	Target Kinerja Capaian Program Tahun 2025	Target Renja Perangkat Daerah tahun 2023	Realisasi Program/Kegiatan yang tidak memenuhi target kinerja hasil/keluaran yang direncanakan		Realisasi Program/Kegiatan yang telah memenuhi target kinerja hasil/keluaran yang direncanakan		Realisasi Program/Kegiatan yang melebihi target kinerja hasil/keluaran yang direncanakan	
						Realisasi Renja Perangkat Daerah tahun 2024	Tingkat Realisasi (%)	Realisasi Renja Perangkat Daerah tahun 2024	Tingkat Realisasi (%)	Realisasi Renja Perangkat Daerah tahun 2024	Tingkat Realisasi (%)
2.11.01	PROGRAM PENUNJANG URUSAN PEMERINTAHAN DAERAH KABUPATEN/KOTA		1. Optimalisasi Pengembangan Sistem Pelaporan Capaian Kinerja dan Keuangan 2. Optimalisasi Disiplin Aparatur 3. Optimalisasi Pelayanan Administrasi Perkantoran 4. Optimalisasi Peningkatan Kapasitas Sumber Daya Aparatur 5. Optimalisasi Peningkatan Saranan dan Prasarana Aparatur	100% 100% 100% 100% 100%	100% 100% 100% 100% 100%			100% 100% 100% 100% 100%	100% 100% 100% 100% 100%		
2.11.01.2.01	Perencanaan, Penganggaran, dan Evaluasi Kinerja Perangkat Daerah		Persentase Perencanaan, Penganggaran, dan Evaluasi Kinerja Perangkat Daerah	100%	100%			100%	100%		
2.11.01.2.01.0001		Penyusunan Dokumen Perencanaan Perangkat Daerah	Jumlah Dokumen Perencanaan Perangkat Daerah	-	-	-	-	-	-	-	-
2.11.01.2.01.0006		Koordinasi dan Penyusunan Laporan Capaian Kinerja dan Ikhtisar Realisasi Kinerja SKPD	Jumlah Laporan Capaian Kinerja dan Ikhtisar Realisasi Kinerja SKPD dan Laporan Hasil Koordinasi Penyusunan Laporan Capaian Kinerja dan Ikhtisar Realisasi Kinerja SKPD	4 laporan	4 laporan	-	-	4 dokumen	100%	-	-
2.11.01.2.02	Administrasi Keuangan perangkat daerah		Persentase Keuangan perangkat daerah	100%	100%			100%	100%		
2.11.01.2.02.0001		Penyediaan Gaji dan Tunjangan ASN	Jumlah Orang yang Menerima Gaji dan Tunjangan ASN	5.138 orang/bulan	9.288 orang/bulan	-	-	4.760 Orang/Bulan	100%	-	-

Paraf Koordinasi
 Kepala DLH
 Kepala Bappelitbangda
 Kabag Hukum

Kode	Urusan/Bidang Urusan Pemerintahan Daerah dan Program/ Kegiatan/ Sub Kegiatan	Sub Kegiatan	Indikator Kinerja Program (outcomes)/ Kegiatan (output)	Target Kinerja Capaian Program Tahun 2025	Target Renja Perangkat Daerah tahun 2023	Realisasi Program/Kegiatan yang tidak memenuhi target kinerja hasil/keluaran yang direncanakan		Realisasi Program/Kegiatan yang telah memenuhi target kinerja hasil/keluaran yang direncanakan		Realisasi Program/Kegiatan yang melebihi target kinerja hasil/keluaran yang direncanakan	
						Realisasi Renja Perangkat Daerah tahun 2024	Tingkat Realisasi (%)	Realisasi Renja Perangkat Daerah tahun 2024	Tingkat Realisasi (%)	Realisasi Renja Perangkat Daerah tahun 2024	Tingkat Realisasi (%)
2.11.01.2.02.0005		Koordinasi dan Penyusunan Laporan Keuangan Akhir Tahun SKPD	Jumlah Laporan Keuangan Akhir Tahun SKPD dan Laporan Hasil Koordinasi Penyusunan Laporan Keuangan Akhir Tahun SKPD	16 laporan	4 dokumen	-	-	16 laporan	100%	-	-
2.11.01.2.05	Administrasi Kepegawaian Perangkat Daerah		Persentase Administrasi Kepegawaian Perangkat Daerah	100%	100%			100%			
2.11.01.2.05.0001		Peningkatan Sarana dan Prasarana Disiplin Pegawai	Jumlah Unit Peningkatan Sarana dan Prasarana Disiplin Pegawai	4 unit motor	0	-	-	2 unit	100%	-	-
2.11.01.2.05.0002		Pengadaan Pakaian Dinas beserta Atribut Kelengkapannya	Jumlah Paket Pakaian Dinas beserta Atribut Kelengkapan	364 paket	-	-	-	-	-	-	-
2.11.01.2.05.0009		Pendidikan dan Pelatihan Pegawai Berdasarkan Tugas dan Fungsi	Jumlah Pegawai Berdasarkan Tugas dan Fungsi yang Mengikuti Pendidikan dan Pelatihan	18 orang	3 orang	-	-	12 orang	100%	-	-
2.11.01.2.05.0011		Bimbingan Teknis Implementasi Peraturan Perundang-Undangan	Jumlah Orang yang Mengikuti Bimbingan Teknis Implementasi Peraturan Perundang-Undangan	-	-	-	-	-	-	-	-
2.11.01.2.06	Administrasi Umum Perangkat Daerah		Persentase Administrasi Umum Perangkat Daerah	100%	100%			100%	100%		
2.11.01.2.06.0001		Penyediaan Komponen Instalasi Listrik/Penerangan Bangunan Kantor	Jumlah Paket Komponen Instalasi Listrik/ Penerangan Bangunan Kantor yang Disediakan	11 paket	1 paket	-	-	2 paket	100%	-	-
2.11.01.2.06.0004		Penyediaan Bahan Logistik Kantor	Jumlah Paket Bahan Logistik Kantor yang Disediakan	4 paket	5 paket	-	-	5 paket	100%	-	-
2.11.01.2.06.0005		Penyediaan Barang Cetak dan Penggandaan	Jumlah Paket Barang Cetak dan Penggandaan yang Disediakan	1 paket (1 tahun)	1 paket	-	-	1 paket	100%	-	-
2.11.01.2.06.0006		Penyediaan Bahan Bacaan dan Peraturan Perundang-undangan	Jumlah Dokumen Bahan Bacaan dan Peraturan Perundang-Undangan yang Disediakan	12 dokumen (1 tahun)	12 dokumen	-	-	12 dokumen	100%	-	-

Paraf Koordinasi

Kepala DLH	
Kepala Bappelitbangda	
Kabag Hukum	

Kode	Urusan/Bidang Urusan Pemerintahan Daerah dan Program/ Kegiatan/ Sub Kegiatan	Sub Kegiatan	Indikator Kinerja Program (outcomes)/ Kegiatan (output)	Target Kinerja Capaian Program Tahun 2025	Target Renja Perangkat Daerah tahun 2023	Realisasi Program/Kegiatan yang tidak memenuhi target kinerja hasil/keluaran yang direncanakan		Realisasi Program/Kegiatan yang telah memenuhi target kinerja hasil/keluaran yang direncanakan		Realisasi Program/Kegiatan yang melebihi target kinerja hasil/keluaran yang direncanakan	
						Realisasi Renja Perangkat Daerah tahun 2024	Tingkat Realisasi (%)	Realisasi Renja Perangkat Daerah tahun 2024	Tingkat Realisasi (%)	Realisasi Renja Perangkat Daerah tahun 2024	Tingkat Realisasi (%)
2.11.01.2.06.0008		Fasilitas Kunjungan Tamu	Jumlah Laporan Fasilitas Kunjungan Tamu	12 laporan (30 orang)	5 laporan	-	-	12 laporan	100%	-	-
2.11.01.2.06.0009		Penyenggaraan Rapat Koordinasi dan Konsultasi SKPD	Jumlah Laporan Penyelenggaraan Rapat Koordinasi dan Konsultasi SKPD	12 laporan	20 laporan	-	-	20 laporan	100%	-	-
2.11.01.2.06.0011		Dukungan Pelaksanaan Sistem Pemerintahan Berbasis Elektronik pada SKPD	Jumlah Dokumen Dukungan Pelaksanaan Sistem Pemerintahan Berbasis Elektronik pada SKPD	-	-	-	-	-	-	-	-
2.11.01.2.07	Pengadaan Barang Milik daerah Penunjang Urusan Pemerintah Daerah		Persentase Pengadaan Barang Milik daerah Penunjang Urusan Pemerintah Daerah	100%	100%			100%	100%		
2.11.01.2.07.0010		Pengadaan Sarana dan Prasarana Gedung Kantor atau Bangunan Lainnya	Jumlah Unit Sarana dan Prasarana Gedung Kantor atau Bangunan Lainnya yang Disediakan	800 unit (40 unit kursi; 40 unit meja pejabat)	384 unit	-	-	35 unit	100%	-	-
2.11.01.2.07.0006		Pengadaan peralatan dan mesin lainnya	Jumlah peralatan	-	25 unit	-	-	39 unit	100%	-	-
2.11.01.2.08	Penyediaan jasa penunjang urusan pemerintah daerah		Persentase Penyediaan jasa penunjang urusan pemerintah daerah	100%	100%			100%	100%		
2.11.01.2.08.0002		Penyediaan Jasa Komunikasi, Sumber Daya Air dan Listrik	Jumlah Laporan Penyediaan Jasa Komunikasi, Sumber Daya Air dan Listrik yang Disediakan	12 laporan	12 laporan	-	-	12 laporan	100%	-	-
2.11.01.2.08.0004		Penyediaan Jasa Pelayanan Umum Kantor	Jumlah Laporan Penyediaan Jasa Pelayanan Umum Kantor yang Disediakan	12 laporan	12 laporan	-	-	12 laporan	100%	-	-
2.11.01.2.09	Pemeliharaan barang milik daerah penunjang urusan pemerintah daerah		Persentase Pemeliharaan barang milik daerah penunjang urusan pemerintah daerah	100%	100%			100%	100%		

Paraf Koordinasi




Kepala DLH	
Kepala Bappelitbangda	L
Kabag Hukum	L

Kode	Urusan/Bidang Urusan Pemerintahan Daerah dan Program/ Kegiatan/ Sub Kegiatan	Sub Kegiatan	Indikator Kinerja Program (outcomes)/ Kegiatan (output)	Target Kinerja Capaian Program Tahun 2025	Target Renja Perangkat Daerah tahun 2023	Realisasi Program/Kegiatan yang tidak memenuhi target kinerja hasil/keluaran yang direncanakan		Realisasi Program/Kegiatan yang telah memenuhi target kinerja hasil/keluaran yang direncanakan		Realisasi Program/Kegiatan yang melebihi target kinerja hasil/keluaran yang direncanakan	
						Realisasi Renja Perangkat Daerah tahun 2024	Tingkat Realisasi (%)	Realisasi Renja Perangkat Daerah tahun 2024	Tingkat Realisasi (%)	Realisasi Renja Perangkat Daerah tahun 2024	Tingkat Realisasi (%)
2.11.01.2.09.0001		Penyediaan Jasa Pemeliharaan, Biaya Pemeliharaan, dan Pajak Kendaraan Perorangan Dinas atau Kendaraan Dinas Jabatan	Jumlah Kendaraan Perorangan Dinas atau Kendaraan Dinas Jabatan yang Dipelihara dan Dibayarkan Pajaknya	18 unit	16 unit	-	-	18 unit	100%	-	-
2.11.01.2.09.0002		Penyediaan Jasa Pemeliharaan, Biaya Pemeliharaan, Pajak dan Perizinan Kendaraan Dinas Operasional atau Lapangan	Jumlah Kendaraan Dinas Operasional atau Lapangan yang Dipelihara dan Dibayarkan Pajak dan Perizinannya	41 unit	40 unit	-	-	41 unit	100%	-	-
2.11.01.2.09.0006		Pemeliharaan Peralatan dan Mesin Lainnya	Jumlah Peralatan dan Mesin Lainnya yang Dipelihara	148 unit	148 unit	-	-	148 unit	100%	-	-
1.03.04		Pemeliharaan/Rehabilitasi Gedung Kantor dan Bangunan Lainnya	Jumlah Gedung Kantor dan Bangunan Lainnya yang Dipelihara/Direhabilitasi	3 unit	3 unit	-	-	3 unit	100%	-	-
1.03.04	PROGRAM PENGEMBANGAN SISTEM DAN PENGELOLAAN PERSAMPAHAN REGIONAL		1. Luas Zona Buang yang terbangun 2. Persentase tersedianya perencanaan sektoral persampahan	1 HA 1 %	-	-	-	-	-	-	-
1.03.04.2.01.0015	Pengembangan Sistem dan Pengelolaan Persampahan di daerah Kabupaten/Kota	Penyusunan Rencana, Kebijakan, Strategi dan Teknis Sistem Pengelolaan Persampahan	Jumlah sarana persampahan yang disediakan	1 unit	-	-	-	-	-	-	-
2.11.03	PROGRAM PENGENDALIAN PENCEMARAN DAN/ATAU KERUSAKAN LINGKUNGAN HIDUP		1. Indeks Kualitas Air 2. Indeks Kualitas Udara	40,10 62,40	36,93 38,62	38,62	96%			75,10	121%
2.11.03.2.01	Penanganan Pencemaran dan/atau Kerusakan Lingkungan Hidup Kabupaten/Kota		Persentase Pencegahan Pencemaran dan/atau Kerusakan Lingkungan Hidup Kabupaten/Kota	100%	100%			100%	100%		




Paraf Koordinasi

Kepala DLH	
Kepala Bappelitbangda	
Kabag Hukum	

Kode	Urusan/Bidang Urusan Pemerintahan Daerah dan Program/ Kegiatan/ Sub Kegiatan	Sub Kegiatan	Indikator Kinerja Program (outcomes)/ Kegiatan (output)	Target Kinerja Capaian Program Tahun 2025	Target Renja Perangkat Daerah tahun 2023	Realisasi Program/Kegiatan yang tidak memenuhi target kinerja hasil/keluaran yang direncanakan		Realisasi Program/Kegiatan yang telah memenuhi target kinerja hasil/keluaran yang direncanakan		Realisasi Program/Kegiatan yang melebihi target kinerja hasil/keluaran yang direncanakan	
						Realisasi Renja Perangkat Daerah tahun 2024	Tingkat Realisasi (%)	Realisasi Renja Perangkat Daerah tahun 2024	Tingkat Realisasi (%)	Realisasi Renja Perangkat Daerah tahun 2024	Tingkat Realisasi (%)
2.11.03.2.01.0004		Koordinasi dan Sinkronisasi Pencegahan Pencemaran Lingkungan Hidup terhadap Media Tanah, Air, Udara, dan Laut	Jumlah Dokumen Uji Kualitas Lingkungan Hidup Dilaksanakan Terhadap Media Tanah, Air, Udara, dan Laut	1 dokumen	-	-	-	1 kegiatan	100%	-	-
			Jumlah usaha/kegiatan yang dimulai dan dipantau	40 usaha/kegiatan	-	-	-	40 usaha/kegiatan	100%	-	-
2.11.03.2.01.0002		Koordinasi, Sinkronisasi dan Pelaksanaan Pengendalian Emisi Gas Rumah Kaca, Mitigasi dan Adaptasi Perubahan Iklim	Jumlah Dokumen Hasil Koordinasi dan Sinkronisasi Inventarisasi Gas Rumah Kaca dari Sektor Lingkungan Hidup yang Dilaksanakan	2 dokumen	-	-	-	2 dokumen	100%	-	-
			Jumlah dokumen inventarisasi GRK dan Penyusunan Profil Emisi Gas Rumah Kaca	1 dokumen	-	-	-	1 dokumen	100%	-	-
			Jumlah Kampung Iklim yang ditata dan dibangun	1 dokumen	-	-	-	1 dokumen	100%	-	-
2.11.03.2.01.0015		Pengelolaan Laboratorium Lingkungan Hidup Kabupaten/Kota	Jumlah Pengambilan Contoh Uji, Pengujian Parameter Kualitas Lingkungan dan Dokumen Mutu yang Dilaksanakan	1 laporan	1 dokumen	-	-	1 dokumen	100%	-	-
			Jumlah laporan penyelenggaraan aktifitas laboratorium	1 laporan	1 laporan	-	-	1 laporan	100%	-	-
			2. Jumlah serifikasi akreditasi UPTD Laboratorium oleh KAN dan KLHK, inhouse Training, belanja barang peralatan/ perlengkapan lab	-	-	-	-	-	-	-	-
2.11.03.2.02	Penanggulangan Pencemaran dan/atau Kerusakan Lingkungan Hidup Kabupaten/ Kota		Persentase Penanggulangan Pencemaran dan/atau Kerusakan Lingkungan Hidup Kabupaten/ Kota	100%	100%			100%	100%		


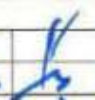
Paraf Koordinasi	
Kepala DLH	
Kepala Bappelitbangda	
Kabag Hukum	

Kode	Urusan/Bidang Urusan Pemerintahan Daerah dan Program/ Kegiatan/ Sub Kegiatan	Sub Kegiatan	Indikator Kinerja Program (outcomes)/ Kegiatan (output)	Target Kinerja Capaian Program Tahun 2025	Target Renja Perangkat Daerah tahun 2023	Realisasi Program/Kegiatan yang tidak memenuhi target kinerja hasil/keluaran yang direncanakan		Realisasi Program/Kegiatan yang telah memenuhi target kinerja hasil/keluaran yang direncanakan		Realisasi Program/Kegiatan yang melebihi target kinerja hasil/keluaran yang direncanakan	
						Realisasi Renja Perangkat Daerah tahun 2024	Tingkat Realisasi (%)	Realisasi Renja Perangkat Daerah tahun 2024	Tingkat Realisasi (%)	Realisasi Renja Perangkat Daerah tahun 2024	Tingkat Realisasi (%)
2.11.03.2.02.0001		Pemberian Informasi Peringatan Pencemaran dan/atau Kerusakan Lingkungan Hidup pada Masyarakat	Jumlah Laporan Sosialisasi Informasi Peringatan Pencemaran dan/atau Kerusakan Lingkungan Hidup pada Masyarakat di Kabupaten/Kota yang Dilaksanakan	11 Laporan	7 Laporan	-	-	7 Laporan	100%	-	-
			Jumlah dokumen kerusakan lingkungan	-	-	-	-	-	-	-	-
			Jumlah dokumen inventarisasi dan pemetaan	-	-	-	-	-	-	-	-
			Jumlah peserta PROPERDA Kota Bekasi	15 usaha/kegiatan	-	-	-	1 laporan	100%	-	-
			Jumlah usaha/kegiatan yang diuji sumber emisi tidak bergerak	1 Laporan	-	-	-	-	-	-	-
			Jumlah Titik Pengujian Kualitas Udara Ambien	1 Laporan	1 laporan	-	-	1 laporan	100%	-	-
			Jumlah alat ukur kualitas AQMS yang beroperasi	2 Unit	1 laporan	-	-	1 laporan	100%	-	-
			Jumlah Alat Passive Sampler dan Pengujian Parameter SO2 dan NO2	8 Unit	-	-	-	1 laporan	100%	-	-
			Jumlah alat ukur air sumur pantau yang terpelihara	1 Laporan	1 laporan	-	-	1 laporan	100%	-	-
			Jumlah titik pengelolaan dan pengendalian mutu air	1 Laporan	1 laporan	-	-	1 laporan	100%	-	-
			Jumlah Dokumen Informasi Kinerja Pengelolaan Lingkungan Hidup Daerah Kota Bekasi (DIKPLHD)	1 dokumen	-	-	-	1 laporan	100%	-	-
			Jumlah Dokumen Daya Dukung Daya Tampung Lingkungan Hidup (D3TLH) Kota Bekasi	-	-	-	-	-	-	-	-

Paraf Koordinasi	
	Kepala DLH
	Kepala Bappelitbangda
	Kabag Hukum

Kode	Urusan/Bidang Urusan Pemerintahan Daerah dan Program/ Kegiatan/ Sub Kegiatan	Sub Kegiatan	Indikator Kinerja Program (outcomes)/ Kegiatan (output)	Target Kinerja Capaian Program Tahun 2025	Target Renja Perangkat Daerah tahun 2023	Realisasi Program/Kegiatan yang tidak memenuhi target kinerja hasil/keluaran yang direncanakan		Realisasi Program/Kegiatan yang telah memenuhi target kinerja hasil/keluaran yang direncanakan		Realisasi Program/Kegiatan yang melebihi target kinerja hasil/keluaran yang direncanakan	
						Realisasi Renja Perangkat Daerah tahun 2024	Tingkat Realisasi (%)	Realisasi Renja Perangkat Daerah tahun 2024	Tingkat Realisasi (%)	Realisasi Renja Perangkat Daerah tahun 2024	Tingkat Realisasi (%)
			Jumlah dokumen IKLH	-	-	-	-	-	-	-	-
2.11.03.2.03	Pemulihan Pencemaran dan/atau Kerusakan Lingkungan Hidup Kabupaten/Kota		Persentase Pemulihan Pencemaran dan/atau Kerusakan Lingkungan Hidup Kabupaten/Kota	100%	100%			100%	100%		
2.11.03.2.03.0012		Koordinasi dan Sinkronisasi Pembersihan Unsur Pencemar di kabupaten/kota	<i>Jumlah Dokumen hasil koordinasi dan sinkronisasi pembersihan unsur pencemar</i>	<i>4 dokumen</i>	<i>3 Kegiatan</i>	-	-	<i>2 Kegiatan</i>	100%	-	-
			Jumlah sampah/gulma yang terangkut di Kali Bekasi	10.000 m3	10.000 m3 / 1 dokumen	-	-	10.000 m3	100%	-	-
			Jumlah Dokumen Naskah Akademis	-	-	-	-	-	-	-	-
			Jumlah Sarana, Prasarana dan Sumber Daya Manusia	1 unit dan 50 orang	-	-	-	-	-	-	-
			Jumlah Operasional IPAL yang terpelihara	1 unit	1 unit	-	-	1 unit	100%	-	-
2.11.04	PROGRAM PENGELOLAAN KEANEKARAGAMAN HAYATI (KEHATI)		Capaian Ruang terbuka Hijau (RTH) / Taman Hutan Kota yang Terkelola	100%	100%			100%	100%		
2.11.04.2.01.0004	Pengelolaan Keanekaragaman Hayati Kabupaten/ Kota	Pengelolaan Ruang Terbuka Hijau (RTH)	<i>Luas RTH yang Dikelola: Lingkup Kevenangan Kabupaten/Kota</i>	<i>8,3 Ha</i>	<i>8,3 Ha</i>	8,3 Ha	96,39%	-	-	-	-
			Jumlah Taman Hutan Kota yang tertata dan terkelola	5 lokasi	5 lokasi	5 lokasi	96,39%	-	-	-	-
2.11.02	PROGRAM PERENCANAAN LINGKUNGAN HIDUP		Persentase tersedianya dokumen perencanaan lingkungan hidup	-	-			-	-		

Paraf Koordinasi

	
Kepala DLH	
Kepala Bappelitbangda	
Kabag Hukum	

Kode	Urusan/Bidang Urusan Pemerintahan Daerah dan Program/ Kegiatan/ Sub Kegiatan	Sub Kegiatan	Indikator Kinerja Program (outcomes)/ Kegiatan (output)	Target Kinerja Capaian Program Tahun 2025	Target Renja Perangkat Daerah tahun 2023	Realisasi Program/Kegiatan yang tidak memenuhi target kinerja hasil/kegiatan yang direncanakan		Realisasi Program/Kegiatan yang telah memenuhi target kinerja hasil/kegiatan yang direncanakan		Realisasi Program/Kegiatan yang melebihi target kinerja hasil/kegiatan yang direncanakan	
						Realisasi Renja Perangkat Daerah tahun 2024	Tingkat Realisasi (%)	Realisasi Renja Perangkat Daerah tahun 2024	Tingkat Realisasi (%)	Realisasi Renja Perangkat Daerah tahun 2024	Tingkat Realisasi (%)
2.11.02.2.02.0002	Penyenggaraan Kajian Lingkungan Hidup Strategis (KLHS) Kabupaten/Kota	Pembuatan dan Pelaksanaan KLHS RPJPD/RPJMD	Jumlah Dokumen KLHS RPJPD/RPJMD Kabupaten/ Kota yang Disusun	-	-	-	-	-	-	-	-
2.11.06	PROGRAM PEMBINAAN DAN PENGAWASAN TERHADAP IZIN LINGKUNGAN DAN IZIN PERLINDUNGAN DAN PENGELOLAAN LINGKUNGAN HIDUP (PPLH)		1. Persentase Pengawasan terkait Ketaatan Penanggung jawab usaha dan/atau kegiatan yang diawasi ketaatannya terhadap izin lingkungan, izin PPLH dan PUU LH yang diterbitkan oleh Pemerintah Daerah 2. Persentase Pembinaan terkait Ketaatan Penanggung jawab usaha dan/atau kegiatan yang diawasi ketaatannya terhadap izin lingkungan, izin PPLH dan PUU LH yang diterbitkan oleh Pemerintah Daerah	100% 100%	-	2.45%	2.90%			1.100%	1.181,67%
2.11.06.2.01	Pembinaan dan Pengawasan Terhadap Usaha dan/atau Kegiatan yang Izin Lingkungan dan Izin PPLH Diterbitkan oleh Pemerintah Daerah Kabupaten/Kota		Jumlah Pembinaan dan Pengawasan Terhadap Usaha dan/atau Kegiatan yang Izin Lingkungan dan Izin PPLH Diterbitkan oleh Pemerintah Daerah Kabupaten/Kota	110	3 dokumen						
2.11.06.2.01.0009		Pengawasan Perizinan Berusaha atau Persetujuan Pemerintah terkait Persetujuan Lingkungan yang diterbitkan oleh Pemerintah Daerah	Jumlah Badan usaha dan/atau kegiatan yang diawasi	110	3 dokumen	110	100%	110	100%	-	-

Paraf Koordinasi
Kepala DLH
Kepala Bappelitbangda
Kabag Hukum

Kode	Urusan/Bidang Urusan Pemerintahan Daerah dan Program/ Kegiatan/ Sub Kegiatan	Sub Kegiatan	Indikator Kinerja Program (outcomes)/ Kegiatan (output)	Target Kinerja Capaian Program Tahun 2025	Target Renja Perangkat Daerah tahun 2023	Realisasi Program/Kegiatan yang tidak memenuhi target kinerja hasil/keluaran yang direncanakan		Realisasi Program/Kegiatan yang telah memenuhi target kinerja hasil/keluaran yang direncanakan		Realisasi Program/Kegiatan yang melebihi target kinerja hasil/keluaran yang direncanakan	
						Realisasi Renja Perangkat Daerah tahun 2024	Tingkat Realisasi (%)	Realisasi Renja Perangkat Daerah tahun 2024	Tingkat Realisasi (%)	Realisasi Renja Perangkat Daerah tahun 2024	Tingkat Realisasi (%)
		Kabupaten/Kota dan Peraturan Perundang-undangan di bidang Perlindungan dan Pengelolaan Lingkungan Hidup									
			Jumlah Badan usaha dan/atau kegiatan yang diawasi (pengawasan)	60	-	-	-	60	100%	-	-
			Jumlah Usaha dan/atau Kegiatan yang dibina (pembinaan)	50	-	-	-	50	100%	-	-
			Monitoring, Evaluasi Pengelolaan dan Pemantauan Kualitas Lingkungan Hidup di TPST Bantargebang dan TPA Sumur Batu	-	3 laporan	-	-	50	100%	-	-
2.11.10	PROGRAM PENANGANAN PENGADUAN LINGKUNGAN HIDUP		Persentase penanganan tindak lanjut pengaduan masyarakat tentang permasalahan lingkungan	100%	100%			100%	100%		
2.11.10.2.01	Pengelolaan Pengaduan permasalahan Pencemaran dan Perusakan Lingkungan Hidup tingkat Kabupaten/Kota		Jumlah Pengelolaan Pengaduan permasalahan Pencemaran dan Perusakan Lingkungan Hidup tingkat Kabupaten/Kota	25 pengaduan		25 pengaduan	100%				
2.11.10.2.01.0004		Pengelolaan pengaduan masyarakat terhadap PPLH kabupaten/kota	Jumlah pengaduan permasalahan Pencemaran dan Perusakan Lingkungan Hidup tingkat Kabupaten/Kota yang ditindaklanjuti/ditangani	25 pengaduan	-	-	-	25 pengaduan	100%	-	-
			Jumlah pemeliharaan sistem Aplikasi Pengaduan Masyarakat dan sarana pendukungnya	-	-	-	-	-	-	-	-

Paraf Koordinasi
 Kepala DLH
 Kepala Bappelitbangda
 Kabag Hukum

Kode	Urusan/Bidang Urusan Pemerintahan Daerah dan Program/ Kegiatan/ Sub Kegiatan	Sub Kegiatan	Indikator Kinerja Program (outcomes)/ Kegiatan (output)	Target Kinerja Capaian Program Tahun 2025	Target Renja Perangkat Daerah tahun 2023	Realisasi Program/Kegiatan yang tidak memenuhi target kinerja hasil/keluaran yang direncanakan		Realisasi Program/Kegiatan yang telah memenuhi target kinerja hasil/keluaran yang direncanakan		Realisasi Program/Kegiatan yang melebihi target kinerja hasil/keluaran yang direncanakan	
						Realisasi Renja Perangkat Daerah tahun 2024	Tingkat Realisasi (%)	Realisasi Renja Perangkat Daerah tahun 2024	Tingkat Realisasi (%)	Realisasi Renja Perangkat Daerah tahun 2024	Tingkat Realisasi (%)
2.11.11	PROGRAM PENGELOLAAN PERSAMPAHAN	1. Persentase sampah yang terkurangi melalui 3R 2. Persentase jumlah sampah yang arangkat ke TPA 3. Persentase cakupan area pelayanan 4. Operasionalisasi TPA/TPST/SPA	13%	10,85%		11,66%	97%			69,84%	113%
			62%	64,94%					100%	100%	
			100%	10%							
			73,10	71,50		71,50	98%				
2.11.11.2.01	Pengelolaan sampah		Jumlah sampah yang dikelola	400.000 ton	384,71 ton			400.000 ton	100%		
2.11.11.2.01.0008		Penyusunan Rencana, Kebijakan dan Strategi Daerah Pengelolaan Sampah kabupaten/kota	Jumlah dokumen kebijakan dan strategi daerah pengelolaan sampah kabupaten/kota yang disusun dan ditetapkan	2 dokumen	2 dokumen	-	-	2 dokumen	100%	-	-
			Jumlah dokumen Landfill Mining TPA Sumur Batu	-	-	-	-	-	-	-	-
			Jumlah dokumen Studi Kelayakan PLTSA Bersama disekitar TPST Bantargebung	-	-	-	-	-	-	-	-
			Jumlah Dokumen Lingkungan Pembangunan PLTSA di Sumur Batu	-	-	-	-	-	-	-	-
			Jumlah dokumen FS dan DPPT penambahan lahan 2ha di TPA Sumur Batu sesuai Kepwal No.658.12/ Kep.377.Dinsih/VI/2016 dan DPPT Pengadaan tanah untuk pool kendaraan operasional persampahan	1 dokumen	2 dokumen	-	-	2 dokumen	100%	-	-
			Jumlah Perubahan/Pemutakhiran Data Rencana Pengurangan Sampah sesuai JAKSTRANAS dan JAKSTRADA	1 dokumen	-	-	-	-	-	-	-

Paraf Koordinasi

Kepala DLH	
Kepala Bappelitbangda	
Kabag Hukum	

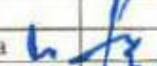

Kode	Urusan/Bidang Urusan Pemerintahan Daerah dan Program/ Kegiatan/ Sub Kegiatan	Sub Kegiatan	Indikator Kinerja Program (outcomes)/ Kegiatan (output)	Target Kinerja Capaian Program Tahun 2025	Target Renja Perangkat Daerah tahun 2023	Realisasi Program/Kegiatan yang tidak memenuhi target kinerja hasil/keluaran yang direncanakan		Realisasi Program/Kegiatan yang telah memenuhi target kinerja hasil/keluaran yang direncanakan		Realisasi Program/Kegiatan yang melebihi target kinerja hasil/keluaran yang direncanakan	
						Realisasi Renja Perangkat Daerah tahun 2024	Tingkat Realisasi (%)	Realisasi Renja Perangkat Daerah tahun 2024	Tingkat Realisasi (%)	Realisasi Renja Perangkat Daerah tahun 2024	Tingkat Realisasi (%)
2.11.11.2.01.0019		Pengurangan sampah melalui pembatasan timbulan sampah	<i>Jumlah laporan hasil kegiatan pengurangan sampah melalui pembatasan timbulan sampah</i>	4 laporan	1 laporan	-	-	8 ton	100%	-	-
			Jumlah DED Pembangunan TPS 3R	2 DED	-	-	-	2 DED	100%	-	-
			Jumlah pengurangan sampah residu melalui TPS 3R/rumah kompos/PDU/TP/Biodegister	4 unit	1 dokumen	-	-	1 dokumen	100%	-	-
			Penguatan komitmen pelaku usaha dan keterlibatan masyarakat melalui penerapan kewajiban pengurangan sampah	40 org	-	-	-	-	-	-	-
2.11.11.2.01.0017		Pemilahan sampah melalui pemilahan dan pengolahan sampah di instalasi pengolahan sampah TPS3R, PDU, TPST, TPS, SPA, PSEL/PLTSA, RDF, pusat pengomposan, biodegester, Bank Sampah dan fasilitas lainnya sesuai dengan peraturan perundangan	<i>Jumlah sampah yang tertangani melalui proses pemilahan dan pengolahan sampah di instalasi pengolahan sampah TPS3R, PDU, TPST, SPA, PSEL/PLTSA, RDF, pusat pengomposan, biodegester, Bank sampah dan fasilitas lainnya sesuai dengan peraturan perundangan</i>	400.000 ton	384,710 ton	-	-	400.000 ton	100%	-	-
			Jumlah kendaraan operasional yang beroperasi	403	-	-	-	403	100%	-	-
			Jumlah tonase sampah yang tertangani di TPA	-	-	-	-	76 orang	100%	-	-
			Jumlah aktifitas/penunjang operasional UPTD LH (Gaji TKK, PHL, UPTD dan asuransi)	1500 orang	-	-	-	1459 orang	100%	-	-
			Jumlah penyelenggaraan operasional TPA Sumur Batu dan swapantau (Gaji TKK TPA dan BBM)	74 orang	-	-	-	276 orang	100%	-	-

Paraf Koordinasi

Kepala DLH	
Kepala Bappelitbangda	K
Kabag Hukum	K

Kode	Urusan/Bidang Urusan Pemerintahan Daerah dan Program/ Kegiatan/ Sub Kegiatan	Sub Kegiatan	Indikator Kinerja Program (outcomes)/ Kegiatan (output)	Target Kinerja Capaian Program Tahun 2025	Target Renja Perangkat Daerah tahun 2023	Realisasi Program/Kegiatan yang tidak memenuhi target kinerja hasil/keluaran yang direncanakan		Realisasi Program/Kegiatan yang telah memenuhi target kinerja hasil/keluaran yang direncanakan		Realisasi Program/Kegiatan yang melebihi target kinerja hasil/keluaran yang direncanakan	
						Realisasi Renja Perangkat Daerah tahun 2024	Tingkat Realisasi (%)	Realisasi Renja Perangkat Daerah tahun 2024	Tingkat Realisasi (%)	Realisasi Renja Perangkat Daerah tahun 2024	Tingkat Realisasi (%)
2.11.11.2.01.0004		Peningkatan Peran Serta Masyarakat dalam Pengelolaan Persampahan	Jumlah Masyarakat, Kelompok Masyarakat atau Para Pihak Lainnya yang Terlibat Aktif dalam Kegiatan Pengelolaan Sampah Berbasis Masyarakat	3 kelompok	1 kelompok	-	-	1 kelompok	100%	-	-
			Jumlah bank sampah unit	55 BSU	-	-	-	-	-	-	-
			Jumlah operasional BSIP	45 Orang BSIP, sarana dan prasana BSU	1 kelompok	-	-	1 kelompok	100%	-	-
			Jumlah Pengadaan Bin L.B3 Fasyankes	56 unit	-	-	-	-	-	-	-
			Jumlah Sosialisasi Pengelolaan Limbah B3 dan Limbah Non B3	150 org	-	-	-	-	-	-	-
2.11.11.2.01.0007		Penyediaan Sarana dan Prasarana Pengelolaan Persampahan di TPA/TPST/SPA Kabupaten/Kota	Jumlah Sarana dan Prasarana Penanganan Sampah untuk Kegiatan Pemilahan, Pengumpulan, Pengangkutan, Pengolahan, dan Pemrosesan Akhir	37 unit	1064 unit	-	-	106 unit	100%	-	-
			Jumlah bakor yang tersedia	35 unit	72	-	-	17 unit	100%	-	-
			Pengadaan Timbangan Duduk/Timbangan Gantung	20 unit Timbangan duduk, 319 timbangan gantung	30	-	-	-	-	-	-
			Pengadaan Mesin Pencuci Sampah Organik	7 unit	4	-	-	-	-	-	-
			Pengadaan Tong sampah (bin dorong 120 liter, trolley 660 liter)	240 unit bin dorong, 50 unit trolley 600 lt	2	-	-	-	-	-	-



Paraf Koordinasi

Kepala DLH	
Kepala Bappelitbangda	
Kabag Hukum	

Kode	Urusan/Bidang Urusan Pemerintahan Daerah dan Program/ Kegiatan/ Sub Kegiatan	Sub Kegiatan	Indikator Kinerja Program (outcomes)/ Kegiatan (output)	Target Kinerja Capaian Program Tahun 2025	Target Renja Perangkat Daerah tahun 2023	Realisasi Program/Kegiatan yang tidak memenuhi target kinerja hasil/keluaran yang direncanakan		Realisasi Program/Kegiatan yang telah memenuhi target kinerja hasil/keluaran yang direncanakan		Realisasi Program/Kegiatan yang melebihi target kinerja hasil/keluaran yang direncanakan	
						Realisasi Renja Perangkat Daerah tahun 2024	Tingkat Realisasi (%)	Realisasi Renja Perangkat Daerah tahun 2024	Tingkat Realisasi (%)	Realisasi Renja Perangkat Daerah tahun 2024	Tingkat Realisasi (%)
			Pengadaan Bak Sampah 3 pilah	220 unit(50 ltr), 180 unit (75 ltr)	310	-	-	-	-	-	-
			Pengadaan Gerobak Sampah	50 unit	72	-	-	-	-	-	-
			Pengadaan Ember Pemilah Sampah	1300 unit	-	-	-	-	-	-	-
			Jumlah revitalisasi IPAS di TPA Sumur Batu	1 unit	-	-	-	-	-	-	-
			Jumlah panjang pembatas (arcon) antara TPA dengan pemukiman warga disekitar TPA Sumur Batu	-	-	-	-	-	-	-	-
			jumlah panjang jalan dan saluran air di TPA Sumur Batu	1600 m2	-	-	-	-	-	-	-
			Jumlah pembangunan command center Persampahan	1 Unit	-	-	-	-	-	-	-
			Jumlah kendaraan operasional angkutan sampah	(20 unit armroll, 5 unit light truck, 20 unit dumptruck, 30 unit baktor)	11 unit	-	-	11 unit	100%	-	-
			Jumlah Bak Kontainer Sampah yang tersedia	40 unit	67 unit	-	-	67 unit	100	-	-
			jumlah bak light truck	5 unit	-	-	-	-	-	-	-
			Jumlah luas lahan pool kendaraan angkutan sampah	-	-	-	-	-	-	-	-
			Jumlah DED Pembangunan Poli Kendaraan Angkutan Sampah	-	-	-	-	-	-	-	-
			Jumlah Poli kendaraan sampah yang terbangun	1 workshop pool	-	-	-	-	-	-	-

Paraf Koordinasi
Kepala DLH
Kepala Bappelitbangda
Kabag Hukum

Kode	Urusan/Bidang Urusan Pemerintahan Daerah dan Program/ Kegiatan/ Sub Kegiatan	Sub Kegiatan	Indikator Kinerja Program (outcomes)/ Kegiatan (output)	Target Kinerja Capaian Program Tahun 2025	Target Renja Perangkat Daerah tahun 2023	Realisasi Program/Kegiatan yang tidak memenuhi target kinerja hasil/keluaran yang direncanakan		Realisasi Program/Kegiatan yang telah memenuhi target kinerja hasil/keluaran yang direncanakan		Realisasi Program/Kegiatan yang melebihi target kinerja hasil/keluaran yang direncanakan	
						Realisasi Renja Perangkat Daerah tahun 2024	Tingkat Realisasi (%)	Realisasi Renja Perangkat Daerah tahun 2024	Tingkat Realisasi (%)	Realisasi Renja Perangkat Daerah tahun 2024	Tingkat Realisasi (%)
			Jumlah road sweeper kecil yang tersedia	3 unit	-	-	-	-	-	-	-
			Jumlah road sweeper yang diperbaiki	7 unit	1	-	-	-	-	-	-
			Jumlah Kendaraan operasional angkutan sampah yang terawat	403	368	-	-	348 unit	100%	-	-
			Jumlah Perbaikan karoseri kendaraan operasional angkutan sampah	30	-	-	-	-	-	-	-
			Jumlah titik layanan dan pengawasan angkutan sampah di 12 wilayah Kecamatan, UPTD Kontainer dan UPTD Protokol	12 kecamatan, 1 Jalur Kontainer, 1 Jalur Protokol	6	-	-	8 jenis	100%	-	-
			Jumlah penyelenggaraan operasional TPA Sumur Batu dan swapantau (Gaji TKK TPA dan BBM)	12 titik	11	-	-	12 jenis	100%	-	-
			jumlah sampah liar yang tertangani	12 titik	-	-	-	-	-	-	-
			Terawatnya Sarana dan Prasarana Pool kendaraan Angkutan sampah di Bejong Menteng	1	6	-	-	12 jenis	100%	-	-
			Jumlah rehabilitasi Pool Bejong menteng	-	-	-	-	-	-	-	-
			Jumlah DED Pembangunan Kantor Penanganan Kali Asem	-	-	-	-	-	-	-	-
			Jumlah Kantor Penanganan Kali Asem yang terbangun	-	-	-	-	-	-	-	-
			Jumlah operasional yang tersedia	-	-	-	-	-	-	-	-
			Jumlah tonase sampah yang tertangani di TPA	400.000 ton	-	-	-	-	-	-	-

Paraf Koordinasi	
 Kepala DLH	 Kepala Bappelitbangda
Kabag Hukum	

Kode	Urusan/Bidang Urusan Pemerintahan Daerah dan Program/ Kegiatan/ Sub Kegiatan	Sub Kegiatan	Indikator Kinerja Program (outcomes)/ Kegiatan (output)	Target Kinerja Capaian Program Tahun 2025	Target Renja Perangkat Daerah tahun 2023	Realisasi Program/Kegiatan yang tidak memenuhi target kinerja hasil/keluaran yang direncanakan		Realisasi Program/Kegiatan yang telah memenuhi target kinerja hasil/keluaran yang direncanakan		Realisasi Program/Kegiatan yang melebihi target kinerja hasil/keluaran yang direncanakan	
						Realisasi Renja Perangkat Daerah tahun 2024	Tingkat Realisasi (%)	Realisasi Renja Perangkat Daerah tahun 2024	Tingkat Realisasi (%)	Realisasi Renja Perangkat Daerah tahun 2024	Tingkat Realisasi (%)
			Jumlah luasan Zona TPA Samur Batu Yang Dinchabilitasi	2 ha	-	-	-	-	-	-	-
			Jumlah Sarana Kerja Petugas Lapangan Dinas Lingkungan Hidup yang tersedia	1900 pcs	-	-	-	-	-	-	-
			Jumlah Sistem Monitoring Pengangkutan Sampah Online (GPS)	1	-	-	-	-	-	-	-
			Jumlah SPA yang terbangun	2	-	-	-	-	-	-	-
			Jumlah operasional Pelayanan dan Pengelolaan Sampah di SPA	3 SPA	-	-	-	-	-	-	-
			Jumlah TPSS terbangun di 12 Kecamatan	4	-	-	-	-	-	-	-
			Jumlah Landasan kontainer di 12 Kecamatan	4	-	-	-	-	-	-	-
			Jumlah cc room Dinas LH telah tersedia	1	-	-	-	-	-	-	-
			Jumlah sarana dan prasarana penunjang TPA		-	-	-	3 paket	100%	-	-
			KEGIATAN SARANA PRASARANA PSPLB3		-	-	-	85 unit	100%	-	-
			KEGIATAN SARANA PRASARANA PSPLB3		-	-	-	3 jenis	100%	-	-
2.11.22.2.03.0003	Pembinaan dan Pengawasan Pengelolaan Sampah yang Diselenggarakan oleh Pihak Swasta	Monitoring dan Evaluasi Pemenuhan Target dan Standar Pelayanan Pengelolaan Sampah	Jumlah Laporan Hasil Pelaksanaan Monitoring, Evaluasi dan Pelaporan Pemenuhan Target dan Standar Pelayanan Pengelolaan Sampah Kabupaten/Kota	1 Laporan	-	-	-	-	-	-	-

Paraf Koordinasi

Kepala DLH	
Kepala Bappelitbangda	L
Kabag Hukum	K e

Kode	Urusan/Bidang Urusan Pemerintahan Daerah dan Program/ Kegiatan/ Sub Kegiatan	Sub Kegiatan	Indikator Kinerja Program (outcomes)/ Kegiatan (output)	Target Kinerja Capaian Program Tahun 2025	Target Renja Perangkat Daerah tahun 2023	Realisasi Program/Kegiatan yang tidak memenuhi target kinerja hasil/keluaran yang direncanakan		Realisasi Program/Kegiatan yang telah memenuhi target kinerja hasil/keluaran yang direncanakan		Realisasi Program/Kegiatan yang melebihi target kinerja hasil/keluaran yang direncanakan	
						Realisasi Renja Perangkat Daerah tahun 2024	Tingkat Realisasi (%)	Realisasi Renja Perangkat Daerah tahun 2024	Tingkat Realisasi (%)	Realisasi Renja Perangkat Daerah tahun 2024	Tingkat Realisasi (%)
2.11.05	PROGRAM PENGENDALIAN BAHAN BERBAHAYA DAN BERACUN (B3) DAN LIMBAH BAHAN BERBAHAYA DAN BERACUN (LIMBAH B3)		1. Persentase Usaha Kegiatan yang Memiliki TPS Limbah B3 2. Persentase Limbah B3 Rumah Tangga yang tertangani	67% 0,12%	61% -	55% -	85% -				
2.11.05.2.01	Penyimpanan sementara limbah B3		Persentase Penyimpanan sementara limbah B3	100%	100%			100%	100%		
2.11.05.2.01.0002		Verifikasi Lapangan untuk Memastikan Pemenuhan Persyaratan Administrasi dan Teknis Penyimpanan sementara Limbah B3	Jumlah Laporan Kegiatan Verifikasi Lapangan Pemenuhan Komitmen Persetujuan/Izin Penyimpanan sementara dan Pengumpulan Limbah B3	100 Laporan	60 laporan	-	-	60 laporan	100%	-	-
2.11.05.2.02	Pengumpulan Limbah B3 dalam 1 (satu) Daerah Kabupaten/Kota	Persentase Pengumpulan Limbah B3 dalam 1 (satu) Daerah Kabupaten/Kota		100%	-	-	-	-	-	-	-
2.11.05.2.02.0002		Koordinasi dan Sinkronisasi Pengelolaan Limbah B3 dengan Pemerintah Provinsi dalam rangka Pengangkutan, Pemanfaatan, Pengolahan, dan/atau Penimbunan	Jumlah Dokumen Hasil Koordinasi & Sinkronisasi Pengelolaan Limbah B3 dengan Pemerintah dan Pemerintah Provinsi dalam rangka Pengangkutan, Pemanfaatan, Pengolahan, dan/atau Penimbunan yang Bukan Menjadi Kewenangan Pemda Kabupaten/Kota serta Pelaksanaan Pengumpulan dan Penyimpanan sementara Limbah B3 yang Sesuai dengan Kewenangannya	2 dokumen	-	-	-	-	-	-	-

Paraf Koordinasi




Kepala DLH
Kepala Bappelitbangda
Kabag Hukum

Kode	Urusan/Bidang Urusan Pemerintahan Daerah dan Program/ Kegiatan/ Sub Kegiatan	Sub Kegiatan	Indikator Kinerja Program (outcomes)/ Kegiatan (output)	Target Kinerja Capaian Program Tahun 2025	Target Renja Perangkat Daerah tahun 2023	Realisasi Program/Kegiatan yang tidak memenuhi target kinerja hasil/keluaran yang direncanakan		Realisasi Program/Kegiatan yang telah memenuhi target kinerja hasil/keluaran yang direncanakan		Realisasi Program/Kegiatan yang melebihi target kinerja hasil/keluaran yang direncanakan	
						Realisasi Renja Perangkat Daerah tahun 2024	Tingkat Realisasi (%)	Realisasi Renja Perangkat Daerah tahun 2024	Tingkat Realisasi (%)	Realisasi Renja Perangkat Daerah tahun 2024	Tingkat Realisasi (%)
			Jumlah Depo yang terbangun beserta Fasilitasnya untuk penyimpanan Limbah B3 Rumah tangga	1 titik	-	-	-	-	-	-	-
			Jumlah koordinasi dan sinkronisasi pengelolaan limbah B3	60 kali	-	-	-	-	-	-	-
2.11.08	PROGRAM PENINGKATAN PENDIDIKAN, PELATIHAN DAN PENYULUHAN LINGKUNGAN HIDUP UNTUK MASYARAKAT		80%	70%				80%	100%		
2.11.08.2.01	Penyelenggaraan Pendidikan, Pelatihan, dan Penyuluhan Lingkungan Hidup untuk Lembaga Kemasyarakatan Tingkat Daerah Kabupaten/Kota			100%	100%			100%	100%		
2.11.08.2.01.0002		Pendampingan Gerakan Peduli Lingkungan Hidup	Jumlah Pendampingan Pembinaan Gerakan Peduli dan Berbudaya Lingkungan Hidup yang Dilaksanakan	1 dokumen	2 dokumen	-	-	-	-	-	-
			Jumlah sekolah adiwiyata yang didampingi	50 sekolah	1 dokumen	-	-	-	-	-	-
			Jumlah Titik Pantau adipura	-	1 dokumen	-	-	-	-	-	-
2.11.08.2.01.0003		Penyelenggaraan Penyuluhan dan Kampanye Lingkungan Hidup	Jumlah Masyarakat/Kelompok Masyarakat/Pelaku Usaha/ Kegiatan yang terlibat	200 orang	4050 orang	-	-	4050 orang	100%	-	-

Paraf Koordinasi
Kepala DLH
Kepala Bappelitbangda
Kabag Hukum

Kode	Urusan/Bidang Urusan Pemerintahan Daerah dan Program/ Kegiatan/ Sub Kegiatan	Sub Kegiatan	Indikator Kinerja Program (outcomes)/ Kegiatan (output)	Target Kinerja Capaian Program Tahun 2025	Target Renja Perangkat Daerah tahun 2023	Realisasi Program/Kegiatan yang tidak memenuhi target kinerja hasil/keluaran yang direncanakan		Realisasi Program/Kegiatan yang telah memenuhi target kinerja hasil/keluaran yang direncanakan		Realisasi Program/Kegiatan yang melebihi target kinerja hasil/keluaran yang direncanakan	
						Realisasi Renja Perangkat Daerah tahun 2024	Tingkat Realisasi (%)	Realisasi Renja Perangkat Daerah tahun 2024	Tingkat Realisasi (%)	Realisasi Renja Perangkat Daerah tahun 2024	Tingkat Realisasi (%)
			Jumlah masyarakat yang mendapat informasi perlindungan dan pengelolaan lingkungan hidup	200 orang	4050 orang	-	-	4050 orang	100%	-	-
2.11.08.2.01.0005		Peningkatan Kapasitas dan Kompetensi Sumber Daya Manusia Bidang lingkungan hidup untuk Lembaga pendidikan formal/lembaga masyarakat/komunitas/kelompok masyarakat	Jumlah lembaga pendidikan formal/lembaga masyarakat/komunitas/kelompok masyarakat yang meningkatkan kapasitas dan kompetensinya terkait PPLH	60 Lembaga	-	-	-	-	-	-	-
			Jumlah Kelompok masyarakat /institusi yang meningkatkan kompetensi SDMnya	60 Lembaga	-	-	-	-	-	-	-
2.11.09	PROGRAM PENGHARGAAN LINGKUNGAN HIDUP UNTUK MASYARAKAT		1. Persentase Pemberian Penghargaan Lingkungan Hidup 2. Capaian perolehan penghargaan Lingkungan Hidup	80% 100%				80% 100%	100% 100%		
2.11.09.2.01	Pemberian Penghargaan Lingkungan Hidup Tingkat Daerah Kabupaten/Kota		Jumlah pemberian penghargaan lingkungan hidup yang diberikan	21 Entitas	-			15 entitas	100%		
2.11.09.2.01.0001		Penilaian Kinerja Masyarakat/Lembaga Masyarakat/Dunia Usaha/Dunia Pendidikan/Filantropi dalam Perlindungan dan Pengelolaan Lingkungan Hidup	Jumlah Masyarakat/Lembaga Masyarakat/Dunia Usaha/Dunia Pendidikan/Filantropi yang Dinilai Kinerjanya dalam rangka PPLH	21 Entitas	15 entitas	-	-	15 entitas	100%	-	-
			Jumlah Sekolah adiwiyata yang dinilai	15 sekolah	-	-	-	15 sekolah	100%	-	-
			Jumlah Kampung Iklim yang dinilai	-	-	-	-	-	-	-	-

Paraf Koordinasi

Kepala DLH	
Kepala Bappelitbangda	
Kabag Hukum	

- b. Faktor-faktor penyebab tidak tercapainya, terpenuhinya atau melebihi target kinerja program/kegiatan;

Adapun faktor-faktor terpenuhinya ketercapaian suatu program adalah sebagai berikut :

1. Persediaan barang sudah teradministrasi dengan baik
2. Adanya laboratorium pengujian yang terakreditasi
3. Adanya SOP dan pelaporan yang tersistem
4. SDM pengendali dan pengawas lingkungan yang berkompeten
5. Adanya kolaborasi program antar perangkat daerah (Uji KIR)
6. Komitmen masyarakat dalam pengelolaan lingkungan hidup
7. Kemudahan dan terbukanya akses kanal pengaduan melalui berbagai sosial media
8. Peningkatan kesadaran masyarakat terhadap pengurangan sampah melalui program bank sampah
9. Dukungan peningkatan sarana dan prasarana pengolahan sampah

Sedangkan faktor-faktor tidak terpenuhinya ketercapaian suatu program adalah sebagai berikut :

1. Data pengujian kualitas air belum maksimal karena titik lokasi pemantauan kualitas air dilakukan di lokasi yang merupakan lokasi pemulihan, sehingga berdampak pada proses perhitungan data Indeks Kualitas Air (IKA).
2. Data pengujian Indeks Kualitas Udara (IKU) diperoleh dari hasil pengujian alat passive sampler yang berasal dari KLHK RI dan DLHD Provinsi Jawa Barat sebanyak masing-masing 4 titik lokasi selama 2 (dua) periode).
3. Masih terdapat kendaraan operasional angkutan sampah yang belum berjalan maksimal, dan dalam kondisi tidak layak pakai sehingga perlu dilakukan peremajaan atau pergantian kendaraan yang sudah tidak layak dengan yang baru.
4. Masih kurangnya kesadaran masyarakat akan pengelolaan sampah dengan melakukan daur ulang sampah sehingga pengurangan sampah yang dilakukan belum optimal.
5. Operasional AQMS tidak dapat dilaksanakan karena kegiatan tersebut dikembalikan ke Provinsi DKI Jakarta.
6. Laporan Kegiatan monitoring & Verifikasi Lapangan Pemenuhan Komitmen Persetujuan/Izin Penyimpanan sementara dan Pengumpulan Limbah B3 belum tercapai realisasinya karena data yang dihasilkan berdasarkan permohonan pengajuan dari pelaku usaha/kegiatan.

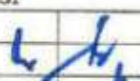
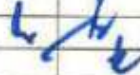

- c. Implikasi yang timbul terhadap target capaian program Renstra Perangkat Daerah

1. Tidak tercapainya indikator sasaran program pada program yang ada di Dinas Lingkungan Hidup
2. Tidak tercapainya realisasi kegiatan yang dilaksanakan dengan melihat target yang ditentukan

Paraf Koordinasi	
Kepala DLH	
Kepala Bappelitbangda	
Kabag Hukum	

- d. Kebijakan/tindakan perencanaan dan penganggaran yang perlu diambil untuk mengatasi faktor-faktor penyebab tersebut
1. Pada tahun 2022 diusulkan hasil koreksi data koordinat titik pantau kualitas air dan udara kota Bekasi Tahun 2022 dan verifikasi data target IKLH Kota Bekasi 2021-2024
 2. Melakukan pembagian per lokasi yang mewakili cluster pemukiman, perkantoran, industri dan transportasi secara proporsional.
 3. Koordinasi dengan Dishub dalam melaksanakan pengujian emisi untuk kendaraan bermotor
 4. Melakukan perbaikan dan perawatan kendaraan angkutan sampah secara berkala
 5. Sosialisasi kegiatan aktifitas 3R khususnya composting bagi bank sampah unit sehingga tidak terbatas hanya dilakukan oleh UPTD DLH
 6. Pembinaan baik administrasi maupun kegiatan TPS3R dan bank sampah induk
 7. Mengusulkan kegiatan pengadaan kendaraan operasional angkutan sampah, baik alat berat maupun truck pengangkut sampah dan bak kontainer sampah
 8. Mengusulkan kegiatan sarana dan prasana pengelolaan sampah TPS3R untuk menunjang operasional bank sampah induk dan bank sampah unit yang ada.
 9. Monitoring dan evaluasi TPS3R dan bank sampah induk
 10. Akan dilakukan monitoring dan evaluasi terkait rekomendasi yang dikeluarkan dari Dinas Lingkungan Hidup Kota Bekasi

Berdasarkan hasil laporan capaian evaluasi internal triwulan 4 (empat) tahun 2024 dan laporan capaian evaluasi internal triwulan 2 (dua) tahun 2025, bahwa terdapat perbedaan antara capaian tahun 2024 dengan capaian tahun berjalan (2025). Adapun realisasi capaian tersebut terdapat pada tabel dibawah sebagai berikut :

Paraf Koordinasi	
Kepala DLH	
Kepala Bappelitbangda	
Kabag Hukum	

**Tabel 2. 1 Rekapitulasi Evaluasi Hasil Pelaksanaan Renja DLH dan Pencapaian Renstra DLH Tahun 2026
Kota Bekasi**

Perangkat Daerah : Dinas Lingkungan Hidup

Lembar : 1

Kode	Urusan/Bidang Urusan Pemerintahan Daerah dan Program/ Kegiatan/ Sub Kegiatan	Indikator Kinerja Program (outcomes)/ Kegiatan (output)	Target Kinerja Capaian Program Tahun 2025	Realisasi Target Kinerja Hasil Program dan Keluaran Kegiatan s/d 2023	Target dan Realisasi Kinerja Program dan Kegiatan Tahun 2024			Target program dan kegiatan Renja Perangkat Daerah tahun 2025	Perkiraan Realisasi Capaian Target Renstra Perangkat Daerah s/d tahun berjalan 2025	
					Target Renja Perangkat Daerah tahun 2024	Realisasi Renja Perangkat Daerah tahun 2024	Tingkat Realisasi (%)		Realisasi Capaian Program dan Kegiatan s/d tahun berjalan Tahun 2025	Tingkat Capaian Realisasi Target Renstra (%)
2.11.01	PROGRAM PENUNJANG URUSAN PEMERINTAHAN DAERAH KABUPATEN/ KOTA	1. Optimalisasi Pengembangan Sitem Pelaporan Cpaian Kinerja dan Keunggulan 2. Optimalisasi Disiplin Aparatur 3. Optimalisasi Pelayanan Administrasi Perkantoran 4. Optimalisasi Peningkatan Kapasitas Sumber Daya Aparatur 5. Optimalisasi Peningkatan Soranan dan Prasarana Aparatur	100% 100% 100% 100%	100% 100% 100% 100%	100% 100% 100% 100%	100% 100% 100% 100%	100% 100% 100% 100%	100% 100% 100% 100%	100% 100% 100% 100%	
2.11.01.2.01	Perencanaan, Penganggaran, dan Evaluasi Kinerja Perangkat Daerah	Persentase Perencanaan, Penganggaran, dan Evaluasi Kinerja Perangkat Daerah	100%	100%	100%	100%	100%	100%	100%	
2.11.01.2.01.0001	Penyusunan Dokumen Perencanaan Perangkat Daerah	Jumlah Dokumen Perencanaan Perangkat Daerah	-	-	-	-	-	-	-	
2.11.01.2.01.0006	Koordinasi dan Penyusunan Laporan Capaian Kinerja dan Ikhtisar Realisasi Kinerja SKPD	Jumlah Laporan Capaian Kinerja dan Ikhtisar Realisasi Kinerja SKPD dan Laporan Hasil Koordinasi Penyusunan Laporan Capaian Kinerja dan Ikhtisar Realisasi Kinerja SKPD	4 laporan	4 laporan	4 laporan	4 dokumen	100%	4 laporan	4 laporan	100%

Paraf Koordinasi
Kepala DLH
Kepala Bappelitbangda
Kabag Hukum




Kode	Urusan/Bidang Urusan Pemerintahan Daerah dan Program/ Kegiatan/ Sub Kegiatan	Indikator Kinerja Program (outcomes)/ Kegiatan (output)	Target Kinerja Capaian Program Tahun 2025	Realisasi Target Kinerja Hasil Program dan Keluaran Kegiatan s/d 2023	Target dan Realisasi Kinerja Program dan Kegiatan Tahun 2024			Target program dan kegiatan Renja Perangkat Daerah tahun 2025	Perkiraan Realisasi Capaian Target Renstra Perangkat Daerah s/d tahun berjalan 2025	
					Target Renja Perangkat Daerah tahun 2024	Realisasi Renja Perangkat Daerah tahun 2024	Tingkat Realisasi (%)		Realisasi Capaian Program dan Kegiatan s/d tahun berjalan Tahun 2025	Tingkat Capaian Realisasi Target Renstra (%)
2.11.01.2.02	Administrasi Keuangan perangkat daerah	Persentase Keuangan perangkat daerah	100%	100%	100%	100%	100%	100%	100%	
2.11.01.2.02.0001	Penyediaan Gaji dan Tunjangan ASN	Jumlah Orang yang Menerima Gaji dan Tunjangan ASN	5,138 orang/bulan	9,288 Orang/Bulan	4,760 Orang/Bulan	4,760 Orang/Bulan	100%	5,138 orang/bulan	5,138 orang/bulan 100%	
2.11.01.2.02.0005	Koordinasi dan Penyusunan Laporan Keuangan Akhir Tahun SKPD	Jumlah Laporan Keuangan Akhir Tahun SKPD dan Laporan Hasil Koordinasi Penyusunan Laporan Keuangan Akhir Tahun SKPD	16 laporan	4 dokumen	16 laporan	16 laporan	100%	16 laporan	16 laporan 100%	
2.11.01.2.05	Administrasi Kepegawaian Perangkat Daerah	Persentase Administrasi Kepegawaian Perangkat Daerah	100%	100%	100%	100%	100%	100%	100%	
2.11.01.2.05.0001	Peningkatan Sarana dan Prasarana Disiplin Pegawai	Jumlah Unit Peningkatan Sarana dan Prasarana Disiplin Pegawai	4 unit motor	-	2 unit	2 unit	100%	4 unit motor	4 unit motor 100%	
2.11.01.2.05.0002	Pengadaan Pakaian Dinas beserta Atribut Kelengkapannya	Jumlah Paket Pakaian Dinas beserta Atribut Kelengkapannya	364 paket	-	-	-	-	364 paket	364 paket -	
2.11.01.2.05.0009	Pendidikan dan Pelatihan Pegawai Berdasarkan Tugas dan Fungsi	Jumlah Pegawai Berdasarkan Tugas dan Fungsi yang Mengikuti Pendidikan dan Pelatihan	18 orang	3 orang	12 orang	12 orang	100%	18 orang	18 orang 100%	
2.11.01.2.05.0011	Bimbingan Teknis Implementasi Peraturan Perundang-Undangan	Jumlah Orang yang Mengikuti Bimbingan Teknis Implementasi Peraturan Perundang-Undangan	-	-	-	-	-	-	- -	
2.11.01.2.06	Administrasi Umum Perangkat Daerah	Persentase Administrasi Umum Perangkat Daerah	100%	100%	100%	100%	100%	100%	100%	
2.11.01.2.06.0001	Penyediaan Komponen Instalasi Listrik/Penerangan Bangunan Kantor	Jumlah Paket Komponen Instalasi Listrik/ Penerangan Bangunan Kantor yang Disediakan	11 paket	1 paket	2 paket	2 paket	100%	11 paket	11 paket 100%	
2.11.01.2.06.0004	Penyediaan Bahan Logistik Kantor	Jumlah Paket Bahan Logistik Kantor yang Disediakan	4 paket	4 paket	5 paket	5 paket	100%	4 paket	4 paket 100%	

Paraf Koordinasi

K	Kepala DLH
h	Kepala Bappelitbangda
h	Kabag Hukum

Kode	Urusan/Bidang Urusan Pemerintahan Daerah dan Program/ Kegiatan/ Sub Kegiatan	Indikator Kinerja Program (outcomes)/ Kegiatan (output)	Target Kinerja Capaian Program Tahun 2025	Realisasi Target Kinerja Hasil Program dan Keluaran Kegiatan s/d 2023	Target dan Realisasi Kinerja Program dan Kegiatan Tahun 2024			Target program dan kegiatan Renja Perangkat Daerah tahun 2025	Perkiraan Realisasi Capaian Target Renstra Perangkat Daerah s/d tahun berjalan 2025	
					Target Renja Perangkat Daerah tahun 2024	Realisasi Renja Perangkat Daerah tahun 2024	Tingkat Realisasi (%)		Realisasi Capaian Program dan Kegiatan s/d tahun berjalan Tahun 2025	Tingkat Capaian Realisasi Target Renstra (%)
2.11.01.2.06.0005	Penyediaan Barang Cetak dan Penggandaan	Jumlah Paket Barang Cetak dan Penggandaan yang Disediakan	1 paket (1 tahun)	1 paket	1 paket	1 paket	100%	1 paket (1 tahun)	1 paket (1 tahun)	100%
2.11.01.2.06.0006	Penyediaan Bahan Bacaan dan Peraturan Perundang-undangan	Jumlah Dokumen Bahan Bacaan dan Peraturan Perundang-Undangan yang Disediakan	12 dokumen (1 tahun)	12 dokumen	12 dokumen	12 dokumen	100%	12 dokumen (1 tahun)	12 dokumen (1 tahun)	100%
2.11.01.2.06.0008	Fasilitasi Kunjungan Tamu	Jumlah Laporan Fasilitasi Kunjungan Tamu	12 laporan (30 orang)	5 laporan	12 laporan	12 laporan	100%	12 laporan (30 orang)	12 laporan (30 orang)	100%
2.11.01.2.06.0009	Penyelenggaraan Rapat Koordinasi dan Konsultasi SKPD	Jumlah Laporan Penyelenggaraan Rapat Koordinasi dan Konsultasi SKPD	12 laporan	20 laporan	20 laporan	20 laporan	100%	12 laporan	12 laporan	100%
2.11.01.2.06.0011	Dukungan Pelaksanaan Sistem Pemerintahan Berbasis Elektronik pada SKPD	Jumlah Dokumen Dukungan Pelaksanaan Sistem Pemerintahan Berbasis Elektronik pada SKPD	-	-	-	-	-	-	-	-
2.11.01.2.07	Pengadaan Barang Milik daerah Penunjang Urusan Pemerintah Daerah	Persentase Pengadaan Barang Milik daerah Penunjang Urusan Pemerintah Daerah	100%	100%	100%	100%	100%	100%	100%	100%
2.11.01.2.07.0006	Pengadaan Peralatan dan Mesin Lainnya	Jumlah peralatan	-	25 unit	39 unit	39 unit	100%	-	-	-
2.11.01.2.07.0010	Pengadaan Sarana dan Prasarana Gedung Kantor atau Bangunan Lainnya	Jumlah Unit Sarana dan Prasarana Gedung Kantor atau Bangunan Lainnya yang Disediakan	800 unit (40 unit kursi; 40 unit meja pejabat)	384	35 unit	35 unit	100%	80 unit (40 unit kursi; 40 unit meja pejabat)	80 unit (40 unit kursi; 40 unit meja pejabat)	100%
2.11.01.2.08	Penyediaan jasa penunjang urusan pemerintah daerah	Persentase Penyediaan jasa penunjang urusan pemerintah daerah	100%	100%	100%	100%	100%	100%	100%	100%

Paraf Koordinasi

Kepala DLH	
Kepala Bappelitbangda	
Kabag Hukum	

Kode	Urusan/Bidang Urusan Pemerintahan Daerah dan Program/ Kegiatan/ Sub Kegiatan	Indikator Kinerja Program (outcomes)/ Kegiatan (output)	Target Kinerja Capaian Program Tahun 2025	Realisasi Target Kinerja Hasil Program dan Keluaran Kegiatan s/d 2023	Target dan Realisasi Kinerja Program dan Kegiatan Tahun 2024			Target program dan kegiatan Renja Perangkat Daerah tahun 2025	Perkiraan Realisasi Capaian Target Renstra Perangkat Daerah s/d tahun berjalan 2025	
					Target Renja Perangkat Daerah tahun 2024	Realisasi Renja Perangkat Daerah tahun 2024	Tingkat Realisasi (%)		Realisasi Capaian Program dan Kegiatan s/d tahun berjalan Tahun 2025	Tingkat Capaian Realisasi Target Renstra (%)
2.11.01.2.08.0002	Penyediaan Jasa Komunikasi, Sumber Daya Air dan Listrik	Jumlah Laporan Penyediaan Jasa Komunikasi, Sumber Daya Air dan Listrik yang Disediakan	12 laporan	12 laporan	12 laporan	12 laporan	100%	12 laporan	12 laporan	100%
2.11.01.2.08.0004	Penyediaan Jasa Pelayanan Umum Kantor	Jumlah Laporan Penyediaan Jasa Pelayanan Umum Kantor yang Disediakan	12 laporan	12 laporan	12 laporan	12 laporan	100%	12 laporan	12 laporan	100%
2.11.01.2.09	Pemeliharaan barang milik daerah penunjang urusan pemerintah daerah	Persentase Pemeliharaan barang milik daerah penunjang urusan pemerintah daerah	100%	100%	100%	100%	100%	100%	100%	100%
2.11.01.2.09.0001	Penyediaan Jasa Pemeliharaan, Biaya Pemeliharaan, dan Pajak Kendaraan Perorangan Dinas atau Kendaraan Dinas Jabatan	Jumlah Kendaraan Perorangan Dinas atau Kendaraan Dinas Jabatan yang Dipelihara dan dibayarkan Pajaknya	18 unit	16 unit	18 unit	18 unit	100%	18 unit	18 unit	100%
2.11.01.2.09.0002	Penyediaan Jasa Pemeliharaan, Biaya Pemeliharaan, Pajak dan Perizinan Kendaraan Dinas Operasional atau Lapangan	Jumlah Kendaraan Dinas Operasional atau Lapangan yang Dipelihara dan dibayarkan Pajak dan Perizinannya	41 unit	40 unit	41 unit	41 unit	100%	41 unit	41 unit	100%
2.11.01.2.09.0006	Pemeliharaan Peralatan dan Mesin Lainnya	Jumlah Peralatan dan Mesin Lainnya yang Dipelihara	148 unit	148 unit	148 unit	148 unit	100%	148 unit	148 unit	100%
2.11.01.2.09.0009	Pemeliharaan/Rehabilitasi Gedung Kantor dan Bangunan Lainnya	Jumlah Gedung Kantor dan Bangunan Lainnya yang Dipelihara/Direhabilitasi	3 unit	3 unit	3 unit	3 unit	100%	3 unit	3 unit	100%
1.03.04	PROGRAM PENGEMBANGAN SISTEM DAN PENGELOLAAN PERSAMPAHAN REGIONAL	1. Luas Zona Buang yang terbangun 2. Persentase tersedianya perencanaan sektoral persampahan	-	-	-	-	-	-	-	-

Paraf Koordinasi
Kepala DLH
Kepala Bappelitbangda
Kabag Hukum

Kode	Urusan/Bidang Urusan Pemerintahan Daerah dan Program/ Kegiatan/ Sub Kegiatan	Indikator Kinerja Program (outcomes)/ Kegiatan (output)	Target Kinerja Capaian Program Tahun 2025	Realisasi Target Kinerja Hasil Program dan Keluaran Kegiatan s/d 2023	Target dan Realisasi Kinerja Program dan Kegiatan Tahun 2024			Target program dan kegiatan Renja Perangkat Daerah tahun 2025	Perkiraan Realisasi Capaian Target Renstra Perangkat Daerah s/d tahun berjalan 2025	
					Target Renja Perangkat Daerah tahun 2024	Realisasi Renja Perangkat Daerah tahun 2024	Tingkat Realisasi (%)		Realisasi Capaian Program dan Kegiatan s/d tahun berjalan Tahun 2025	Tingkat Capaian Realisasi Target Renstra (%)
1.03.04.2.01.0017	Pengembangan Sistem dan Pengelolaan Persampahan di daerah Kabupaten/Kota	Jumlah Sarana Pendukung TPA/TPST/SPA/TPS-3R/TPS yang disediakan	-	-	-	-	-	-	-	-
		Operasional RDF	-	-	-	-	-	-	-	-
2.11.03	PROGRAM PENGENDALIAN PENCEMARAN DAN/ATAU KERUSAKAN LINGKUNGAN HIDUP	1. Indeks Kualitas Air 2. Indeks Kualitas Udara	40,10 62,40	36,93 38,62	40,00 62,20	38,62 75,10	96% 121%	40,10 62,40	-	-
2.11.03.2.01	Pencegahan Pencemaran dan/atau Kerusakan Lingkungan Hidup Kabupaten/Kota	Persentase Pencegahan Pencemaran dan/atau Kerusakan Lingkungan Hidup Kabupaten/Kota	100%	100%	100%	100%	100%	100%	100%	100%
2.11.03.2.01.0004	Koordinasi dan Sinkronisasi Pencegahan Pencemaran Lingkungan Hidup terhadap Media Tanah, Air, Udara, dan Laut	Jumlah Dokumen Uji Kualitas Lingkungan Hidup Dilaksanakan Terhadap Media Tanah, Air, Udara, dan Laut	1 dokumen	-	1 kegiatan	1 kegiatan	100%	1 dokumen	1 dokumen	100%
		Jumlah usaha/kegiatan yang dinilai dan dipantau	40 usaha/kegiatan	-	40 usaha/kegiatan	40 usaha/kegiatan	100%	40 usaha/kegiatan	40 usaha/kegiatan	100%
2.11.03.2.01.0002	Koordinasi, Sinkronisasi dan Pelaksanaan Pengendalian Emisi Gas Rumah Kaca, Mitigasi dan Adaptasi Perubahan Iklim	Jumlah Dokumen Hasil Koordinasi dan Sinkronisasi Inventarisasi Gas Rumah Kaca dari Sektor Lingkungan Hidup yang Dilaksanakan	2 dokumen	-	2 dokumen	2 dokumen	100%	2 dokumen	2 dokumen	100%
		Jumlah dokumen Inventarisasi GRK dan Penyusunan Profil Emisi Gas Rumah Kaca	1 dokumen	-	1 dokumen	1 dokumen	100%	1 dokumen	1 dokumen	100%
		Jumlah Kampung Iklim yang ditata dan dibangun	1 dokumen	-	1 dokumen	1 dokumen	100%	1 dokumen	1 dokumen	100%

Paraf Koordinasi

Kepala DLH	
Kepala Bappelitbangda	<i>h</i>
Kabag Hukum	<i>te</i>







Kode	Urusan/Bidang Urusan Pemerintahan Daerah dan Program/ Kegiatan/ Sub Kegiatan	Indikator Kinerja Program (outcomes)/ Kegiatan (output)	Target Kinerja Capaian Program Tahun 2025	Realisasi Target Kinerja Hasil Program dan Keluaran Kegiatan s/d 2023	Target dan Realisasi Kinerja Program dan Kegiatan Tahun 2024			Target program dan kegiatan Renja Perangkat Daerah tahun 2025	Perkiraan Realisasi Capaian Target Renstra Perangkat Daerah s/d tahun berjalan 2025	
					Target Renja Perangkat Daerah tahun 2024	Realisasi Renja Perangkat Daerah tahun 2024	Tingkat Realisasi (%)		Realisasi Capaian Program dan Kegiatan s/d tahun berjalan Tahun 2025	Tingkat Capaian Realisasi Target Renstra (%)
2.11.03.2.01.0015	Pengelolaan Laboratorium Lingkungan Hidup Kabupaten/Kota	Jumlah Pengambilan Contoh Uji, Pengujian Parameter Kualitas Lingkungan dan Dokumen Mutu yang Dilaksanakan	1 dokumen	1 dokumen	1 dokumen	1 dokumen	100%	1 dokumen	1 dokumen	100%
		Jumlah laporan penyelenggaraan aktifitas laboratorium	1 laporan	1 laporan	1 laporan	1 laporan	100%	1 laporan	1 laporan	100%
		2. Jumlah serifikasi akreditasi UPTD Laboratorium oleh KAN dan KLHK, inhouse Training, belanja barang peralatan/ perlengkapan lab	-	-	-	-	-	-	-	-
2.11.03.2.02	Penanggulangan Pencemaran dan/atau Kerusakan Lingkungan Hidup Kabupaten/ Kota	Persentase Penanggulangan Pencemaran dan/atau Kerusakan Lingkungan Hidup Kabupaten/ Kota	100%	100%	100%	100%	100%	100%	100%	100%
2.11.03.2.02.0001	Pemberian Informasi Peringatan Pencemaran dan/atau Kerusakan Lingkungan Hidup pada Masyarakat	Jumlah Laporan Sosialisasi Informasi Peringatan Pencemaran dan/atau Kerusakan Lingkungan Hidup pada Masyarakat di Kabupaten/Kota yang Dilaksanakan	11 Laporan	7 Laporan	7 Laporan	7 Laporan	100%	11 laporan	11 laporan	100%
		Jumlah dokumen kerusakan lingkungan	-	-	-	-	-	-	-	-
		Jumlah dokumen inventarisasi dan pemetaan	-	-	-	-	-	-	-	-
		Jumlah peserta PROPERDA Kota Bekasi	15 usaha/kegiatan	1 laporan	1 laporan	1 laporan	100%	15 usaha/kegiatan	15 usaha/kegiatan	100%
		Jumlah usaha/kegiatan yang diuji sumber emisi tidak bergerak	1 Laporan	-	-	-	-	1 Laporan	1 Laporan	100%

Paraf Koordinasi

Kepala DLH	
Kepala Bappelitbangda	
Kabag Hukum	

Kode	Urusan/Bidang Urusan Pemerintahan Daerah dan Program/ Kegiatan/ Sub Kegiatan	Indikator Kinerja Program (outcomes)/ Kegiatan (output)	Target Kinerja Capaian Program Tahun 2025	Realisasi Target Kinerja Hasil Program dan Keluaran Kegiatan s/d 2023	Target dan Realisasi Kinerja Program dan Kegiatan Tahun 2024			Target program dan kegiatan Renja Perangkat Daerah tahun 2025	Perkiraan Realisasi Capaian Target Renstra Perangkat Daerah s/d tahun berjalan 2025	
					Target Renja Perangkat Daerah tahun 2024	Realisasi Renja Perangkat Daerah tahun 2024	Tingkat Realisasi (%)		Realisasi Capaian Program dan Kegiatan s/d tahun berjalan Tahun 2025	Tingkat Capaian Realisasi Target Renstra (%)
		Jumlah Titik Pengujian Kualitas Udara Ambien	1 Laporan	1 laporan	1 laporan	1 laporan	100%	1 Laporan	1 Laporan	100%
		Jumlah alat ukur kualitas AQMS yang beroperasi	2 Unit	1 laporan	1 laporan	1 laporan	100%	2 Unit	2 Unit	100%
		Jumlah Alat Passive Sampler dan Pengujian Parameter SO2 dan NO2	8 Unit	1 laporan	1 laporan	1 laporan	100%	8 Unit	8 Unit	100%
		Jumlah alat ukur air sumur pantau yang terpelihara	1 Laporan	1 laporan	1 laporan	1 laporan	100%	1 Laporan	1 Laporan	100%
		Jumlah titik pengelolaan dan pengendalian mutu air	1 Laporan	1 laporan	1 laporan	1 laporan	100%	1 Laporan	1 Laporan	100%
		Jumlah Dokumen Informasi Kinerja Pengelolaan Lingkungan Hidup Daerah Kota Bekasi (DIKPLHD)	1 dokumen	1 laporan	1 laporan	1 laporan	100%	1 dokumen	1 dokumen	100%
		Jumlah Dokumen Dnya Dukung Daya Tampung Lingkungan Hidup (D3TLH) Kota Bekasi	-	-	-	-	-	-	-	-
		Jumlah dokumen IKLH	-	-	-	-	-	-	-	-
2.11.03.2.03	Pemulihan Pencemaran dan/atau Kerusakan Lingkungan Hidup Kabupaten/Kota	Persentase Pemulihan Pencemaran dan/atau Kerusakan Lingkungan Hidup Kabupaten/Kota	100%	100%	100%	100%	100%	100%	100%	100%
2.11.03.2.03.0012	Koordinasi dan Sinkronisasi Pembersihan Unsur Pencemar di kabupaten/kota	Jumlah Dokumen hasil koordinasi dan sinkronisasi pembersihan unsur pencemar	4 dokumen	4 dokumen	2 Kegiatan	2 Kegiatan	100%	4 Kegiatan	4 Kegiatan	100%
		Jumlah sampah/gulma yang terangkut di Kali Bekasi	10.000 m3	-	10.000 m3	10.000 m3	100%	10.000 m3	10.000 m3	100%
		Jumlah Dokumen Naskah Akademis	-	-	-	-	-	-	-	-

Paraf Koordinasi




	Kepala DLH	
	Kepala Bappelitbangda	
	Kabag Hukum	

Kode	Urusan/Bidang Urusan Pemerintahan Daerah dan Program/ Kegiatan/ Sub Kegiatan	Indikator Kinerja Program (outcomes)/ Kegiatan (output)	Target Kinerja Capaian Program Tahun 2025	Realisasi Target Kinerja Hasil Program dan Keluaran Kegiatan s/d 2023	Target dan Realisasi Kinerja Program dan Kegiatan Tahun 2024			Target program dan kegiatan Renja Perangkat Daerah tahun 2025	Perkiraan Realisasi Capaian Target Renstra Perangkat Daerah s/d tahun berjalan 2025	
					Target Renja Perangkat Daerah tahun 2024	Realisasi Renja Perangkat Daerah tahun 2024	Tingkat Realisasi (%)		Realisasi Capaian Program dan Kegiatan s/d tahun berjalan Tahun 2025	Tingkat Capaian Realisasi Target Renstra (%)
		Jumlah Sarana, Prasarana dan Sumber Daya Manusia	1 unit dan 50 orang	-	-	-	-	1 unit dan 50 orang	1 unit dan 50 orang	100%
		Jumlah Operasional IPAL yang terpelihara	1 unit	2 unit	1 unit	1 unit	100%	1 unit	1 unit	100%
2.11.04	PROGRAM PENGELOLAAN KEANEKARAGAMAN HAYATI (KEHATI)	Capaian Ruang terbuka Hijau (RTH) / Taman Hutan Kota yang Terkelola	100%	100%	100%	100%	100%	100%	100%	100%
2.11.04.2.01	Pengelolaan Keanekaragaman Hayati Kabupaten/ Kota	Persentase Pengelolaan Keanekaragaman Hayati Kabupaten/ Kota	100%	100%	100%	100%	100%	100%	100%	100%
2.11.04.2.01.0004	Pengelolaan Ruang Terbuka Hijau (RTH)	Luas RTH yang Dikelola Lingkup Kewenangan Kabupaten/Kota	8,3 Ha	135,90 Ha	8,3 Ha	8,3 Ha	96%	8,3 Ha	8,3 Ha	100%
		Jumlah Taman Hutan Kota yang tertata dan terkelola	5 lokasi	5 lokasi	5 lokasi	5 lokasi	96%	5 lokasi	5 lokasi	100%
2.11.02	PROGRAM PERENCANAAN LINGKUNGAN HIDUP	Persentase tersedianya dokumen perencanaan lingkungan hidup	-	-	-	-	-	-	-	-
2.11.02.2.02.0002	Penyelenggaraan Kajian Lingkungan Hidup Strategis (KLHS) Kabupaten/Kota	Persentase Penyelenggaraan Kajian Lingkungan Hidup Strategis (KLHS) Kabupaten/Kota	-	-	-	-	-	-	-	-
2.11.02.2.02.0002	Pembuatan dan Pelaksanaan KLHS RPJPD/RPJMD	Jumlah Dokumen KLHS RPJPD/RPJMD Kabupaten/Kota yang Disusun	-	-	-	-	-	-	-	-
2.11.06	PROGRAM PEMBINAAN DAN PENGAWASAN TERHADAP IZIN LINGKUNGAN DAN IZIN PERLINDUNGAN DAN PENGELOLAAN LINGKUNGAN HIDUP	1. Persentase Pengawasan terkait Ketaatan Penanggung jawab usaha dan/atau kegiatan yang diawasi ketaatannya terhadap izin lingkungan, izin PPLH dan PUU LH yang	100% 100%	-	60% 50%	100% 45%	181,67% 90%	100% 100%	100% 100%	100% 100%


Paraf Koordinasi


	Kepala DLH
	Kepala Bappelitbangda
	Kabag Hukum

Kode	Urusan/Bidang Urusan Pemerintahan Daerah dan Program/ Kegiatan/ Sub Kegiatan	Indikator Kinerja Program (outcomes)/ Kegiatan (output)	Target Kinerja Capaian Program Tahun 2025	Realisasi Target Kinerja Hasil Program dan Keluaran Kegiatan s/d 2023	Target dan Realisasi Kinerja Program dan Kegiatan Tahun 2024			Target program dan kegiatan Renja Perangkat Daerah tahun 2025	Perkiraan Realisasi Capaian Target Renstra Perangkat Daerah s/d tahun berjalan 2025	
					Target Renja Perangkat Daerah tahun 2024	Realisasi Renja Perangkat Daerah tahun 2024	Tingkat Realisasi (%)		Realisasi Capaian Program dan Kegiatan s/d tahun berjalan Tahun 2025	Tingkat Capaian Realisasi Target Renstra (%)
	(PPLH)	diterbitkan oleh Pemerintah Daerah 2. Persentase Pembinaan terkait Ketaatan Penanggung jawab usaha dan/atau kegiatan yang diawasi ketaatannya terhadap izin lingkungan, izin PPLH dan PUU LH yang diterbitkan oleh Pemerintah Daerah								
2.11.06.2.01	Pembinaan dan Pengawasan Terhadap Usaha dan/atau Kegiatan yang Izin Lingkungan dan Izin PPLH Diterbitkan oleh Pemerintah Daerah Kabupaten/Kota	Jumlah Pembinaan dan Pengawasan Terhadap Usaha dan/atau Kegiatan yang Izin Lingkungan dan Izin PPLH Diterbitkan oleh Pemerintah Daerah Kabupaten/Kota	110	3 dokumen	110	110	100%	110	110	100%
2.11.06.2.01.0009	Pengawasan Perizinan Berusaha atau Persetujuan Pemerintah terkait Persetujuan Lingkungan yang diterbitkan oleh Pemerintah Daerah Kabupaten/Kota dan Peraturan Perundang-undangan di bidang Perlindungan dan Pengelolaan Lingkungan Hidup	Jumlah Badan usaha dan/atau kegiatan yang diawasi	110	3 dokumen	110	110	100%	110	110	100%
		Jumlah Badan usaha dan/atau kegiatan yang diawasi (pengawasan)	60		60	60	100%	60	60	100%
		Jumlah Usaha dan/atau Kegiatan yang dibina (pembinaan)	50		50	50	100%	50	50	100%

Paraf Koordinasi	
Kepala DLH	
Kepala Bappelitbangda	
Kabag Hukum	

Kode	Urusan/Bidang Urusan Pemerintahan Daerah dan Program/ Kegiatan/ Sub Kegiatan	Indikator Kinerja Program (outcomes)/ Kegiatan (output)	Target Kinerja Capaian Program Tahun 2025	Realisasi Target Kinerja Hasil Program dan Keluaran Kegiatan s/d 2023	Target dan Realisasi Kinerja Program dan Kegiatan Tahun 2024			Target program dan kegiatan Renja Perangkat Daerah tahun 2025	Perkiraan Realisasi Capaian Target Renstra Perangkat Daerah s/d tahun berjalan 2025	
					Target Renja Perangkat Daerah tahun 2024	Realisasi Renja Perangkat Daerah tahun 2024	Tingkat Realisasi (%)		Realisasi Capaian Program dan Kegiatan s/d tahun berjalan Tahun 2025	Tingkat Capaian Realisasi Target Renstra (%)
2.11.10	PROGRAM PENANGANAN PENGADUAN LINGKUNGAN HIDUP	Persentase penanganan tindak lanjut pengaduan masyarakat tentang permasalahan lingkungan	100%	100%	100%	100%	100%	100%	100%	
2.11.10.2.01	Pengelolaan Pengaduan permasalahan Pencemaran dan Perusakan Lingkungan Hidup tingkat Kabupaten/Kota	Jumlah Pengelolaan Pengaduan permasalahan Pencemaran dan Perusakan Lingkungan Hidup tingkat Kabupaten/Kota	25 pengaduan		25 pengaduan	25 pengaduan	100%	25 pengaduan	25 pengaduan	100%
2.11.10.2.01.0004	Pengelolaan pengaduan masyarakat terhadap PPLH kabupaten/kota	Jumlah pengaduan permasalahan Pencemaran dan Perusakan Lingkungan Hidup tingkat Kabupaten/Kota yang ditindaklanjuti/ditangani	25 pengaduan		25 pengaduan	25 pengaduan	100%	25 pengaduan	25 pengaduan	100%
		Jumlah pemeliharaan sistem Aplikasi Pengaduan Masyarakat dan sarana pendukungnya	-		-	-	-	-	-	-
2.11.11	PROGRAM PENGELOLAAN PERSAMPAHAN	1. Persentase sampah yang terkurangi melalui 3R 2. Persentase jumlah sampah yang terangkut ke TPA 3. Persentase cakupan area pelayanan 4. Operasionalisasi TPA/TPST/SPA	13% 62% 100% 73,10	10,85% 64,94% 10% 71,50	12% 62% 100% 73,05	11,66% 69,84% 100% 71,50	97% 113% 100% 98%	13% 62% 100% 73,10	-	-
2.11.11.2.01	Pengelolaan sampah	Jumlah sampah yang terkelola	400.000 ton	384,71 ton	400.000 ton	400.000 ton	100%	400.000 ton	400.000 ton	100%
2.11.11.2.01.0008	Penyusunan Rencana, Kebijakan dan Strategi Daerah Pengelolaan Sampah kabupaten/kota	Jumlah dokumen kebijakan dan strategi daerah pengelolaan sampah kabupaten/kota yang disusun dan ditetapkan	2 dokumen	8 dokumen	2 dokumen	2 dokumen	100%	10 dokumen	10 dokumen	100%
		Jumlah dokumen Landfill Mining TPA Sumur Batu	-		-	-	-			-





Paraf Koordinasi
Kepala DLH
Kepala Bappelitbangda
Kabag Hukum

Kode	Urusan/Bidang Urusan Pemerintahan Daerah dan Program/ Kegiatan/ Sub Kegiatan	Indikator Kinerja Program (oucomes)/ Kegiatan (output)	Target Kinerja Capaian Program Tahun 2025	Realisasi Target Kinerja Hasil Program dan Keluaran Kegiatan s/d 2023	Target dan Realisasi Kinerja Program dan Kegiatan Tahun 2024			Target program dan kegiatan Renja Perangkat Daerah tahun 2025	Perkiraan Realisasi Capaian Target Renstra Perangkat Daerah s/d tahun berjalan 2025	
					Target Renja Perangkat Daerah tahun 2024	Realisasi Renja Perangkat Daerah tahun 2024	Tingkat Realisasi (%)		Realisasi Capaian Program dan Kegiatan s/d tahun berjalan Tahun 2025	Tingkat Capaian Realisasi Target Renstra (%)
		Jumlah dokumen Studi Kelayakan PLTSA Bersama disekitar TPST Bartargebung	-	-	-	-	-	-	-	
		Jumlah Dokumen Lingkungan Pembangunan PLTSA di Sumur Batu	-	-	-	-	-	-	-	
		Jumlah dokumen FS dan DPPT penambahan lahan 2ha di TPA Sumur Batu sesuai Kepwal No.658.12/ Kep.377.Dinsih/VI/2016 dan DPPT Pengadaan tanah untuk pool kendaraan operasional persampahan	1 dokumen	-	2 dokumen	2 dokumen	100%	1 dokumen	1 dokumen	100%
		Jumlah Perubahan/Pemutakhiran Data Rencana Pengurangan Sampah sesuai JAKSTRANAS dan JAKSTRADA	1 dokumen	-	-	-	-	1 dokumen	1 dokumen	100%
2.11.11.2.01.0019	Pengurangan sampah melalui pembatasan timbulan sampah	Jumlah laporan hasil kegiatan pengurangan sampah melalui pembatasan timbulan sampah	4 laporan	7 laporan	8 ton	8 ton	100%	4 laporan	4 laporan	100%
		Jumlah DED Pembangunan TPS 3R	2 DED	-	2 DED	2 DED	100%	2 DED	2 DED	100%
		Jumlah pengurangan sampah residu melalui TPS 3R/rumah kompos/PDU/ITP/Biodegister	4 unit	-	1 dokumen	1 dokumen	100%	4 unit	4 unit	100%
		Penguatan komitmen pelaku usaha dan keterlibatan masyarakat melalui penerapan kewajiban pengurangan sampah	40 org	-	-	-	-	40 org	40 org	100%

Paraf Koordinasi	
Kp	Kp
Kepala DLH	h
Kepala Bappelitbangda	h
Kabag Hukum	h

Kode	Urusan/Bidang Urusan Pemerintahan Daerah dan Program/ Kegiatan/ Sub Kegiatan	Indikator Kinerja Program (outcomes)/ Kegiatan (output)	Target Kinerja Capaian Program Tahun 2025	Realisasi Target Kinerja Hasil Program dan Keluaran Kegiatan s/d 2023	Target dan Realisasi Kinerja Program dan Kegiatan Tahun 2024			Target program dan kegiatan Renja Perangkat Daerah tahun 2025	Perkiraan Realisasi Capaian Target Renstra Perangkat Daerah s/d tahun berjalan 2025	
					Target Renja Perangkat Daerah tahun 2024	Realisasi Renja Perangkat Daerah tahun 2024	Tingkat Realisasi (%)		Realisasi Capaian Program dan Kegiatan s/d tahun berjalan Tahun 2025	Tingkat Capaian Realisasi Target Renstra (%)
2.11.11.2.01.0017	Penanganan sampah melalui pemilahan dan pengolahan sampah di instalasi pengolahan sampah TPS3R, PDU, TPST, TPS, SPA, PSEL/PLTSA, RDF, pusat pengomposan, biodigester, Bank Sampah dan fasilitas lainnya sesuai dengan peraturan perundangan	Jumlah sampah yang tertangani melalui proses pemilahan dan pengolahan sampah di instalasi pengolahan sampah TPS3R, PDU, TPST, SPA, PSEL/PLTSA, RDF, pusat pengomposan, biodigester, Bank sampah dan fasilitas lainnya sesuai dengan peraturan perundangan	400.000 ton	384,71 ton	400.000 ton	400.000 ton	100%	400.000 ton	400.000 ton	100%
		Jumlah kendaraan operasional yang beroperasi	403		403	40300%	100%	403	403	100%
		Jumlah tonase sampah yang tertangani di TPA	-	76 orang	76 orang	76 orang	100%	-	-	-
		Jumlah aktifitas/penunjang operasional UPTD LH (Gaji TKK, PHL UPTD dan asumsi)	1500 orang		1459 orang	1459 orang	100%	1500 orang	1500 orang	100%
		Jumlah penyelenggaraan operasional TPA Sumur Batu dan swapantau (Gaji TKK TPA dan BDM)	74 orang		276 orang	276 orang	100%	74 orang	74 orang	100%
2.11.11.2.01.0004	Peningkatan Peran Serta Masyarakat dalam Pengelolaan Persampahan	Jumlah Masyarakat, Kelompok Masyarakat atau Para Pihak Lainnya yang Terlibat Aktif dalam Kegiatan Pengelolaan Sampah Berbasis Masyarakat	3 kelompok	1 kelompok	1 kelompok	1 kelompok	100%	3 kelompok	3 kelompok	100%
		Jumlah bank sampah unit	55 BSU		-	-	-	55 BSU	55 BSU	100%
		Jumlah operasional BSIP	45 Orang BSIP, sarana dan prasana BSU		1 kelompok	1 kelompok	100%	45 Orang BSIP, sarana dan prasana BSU	45 Orang BSIP, sarana dan prasana BSU	100%

Paraf Koordinasi
Kepala DLH
Kepala Bappelitbangda
Kabag Hukum




Kode	Urusan/Bidang Urusan Pemerintah Daerah dan Program/ Kegiatan/ Sub Kegiatan	Indikator Kinerja Program (outcomes)/ Kegiatan (output)	Target Kinerja Capaian Program Tahun 2025	Realisasi Target Kinerja Hasil Program dan Keluaran Kegiatan s/d 2023	Target dan Realisasi Kinerja Program dan Kegiatan Tahun 2024			Target program dan kegiatan Renja Perangkat Daerah tahun 2025	Perkiraan Realisasi Capaian Target Renstra Perangkat Daerah s/d tahun berjalan 2025	
					Target Renja Perangkat Daerah tahun 2024	Realisasi Renja Perangkat Daerah tahun 2024	Tingkat Realisasi (%)		Realisasi Capaian Program dan Kegiatan s/d tahun berjalan Tahun 2025	Tingkat Capaian Realisasi Target Renstra (%)
		Jumlah Pengadaan Bin L83 Fasyankes	56 unit		-	-	-	56 unit	56 unit	100%
		Jumlah Sosialisasi Pengelolaan Limbah B3 dan Limbah Non B3	150 org		-	-	-	150 org	150 org	100%
2.11.11.2.01.0007	Penyediaan Sarana dan Prasarana Pengelolaan Persampahan di TPA/TPST/SPA Kabupaten/Kota.	Jumlah Sarana dan Prasarana Penanganan Sampah untuk Kegiatan Pemilahan, Pengumpulan, Pengangkutan, Pengolahan, dan Pemrosesan Akhir	37 unit	1,315 unit	106 unit	106 unit	100%	37 jenis	37 jenis	100%
		Jumlah faktor yang tersedia	35 unit		17 unit	17 unit	100%	35 unit	35 unit	100%
		Pengadaan Timbangan Duduk/Timbangan Gantung	20 unit Timbangan duduk, 319 timbangan gantung		-	-	-	20 unit Timbangan duduk, 319 timbangan gantung	20 unit Timbangan duduk, 319 timbangan gantung	100%
		Pengadaan Mesin Pencacah Sampah Organik	7 unit		-	-	-	7 unit	7 unit	100%
		Pengadaan Tong sampah (bin dorong 120 liter, trolley 660 liter)	240 unit bin dorong, 50 unit trolley 600 lt		-	-	-	240 unit bin dorong, 50 unit trolley 600 lt	240 unit bin dorong, 50 unit trolley 600 lt	100%
		Pengadaan Bak Sampah 3 pilah	220 unit(50 ltr), 180 unit (75 ltr)		-	-	-	220 unit(50 ltr), 180 unit (75 ltr)	220 unit(50 ltr), 180 unit (75 ltr)	100%
		Pengadaan Gerobak Sampah	50 unit		-	-	-	50 unit	50 unit	100%
		Pengadaan Ember Pemilah Sampah	1300 unit		-	-	-	1300 unit	1300 unit	100%
		Jumlah revitalisasi IPAS di TPA Sumur Batu	1 unit		-	-	-	1 unit	1 unit	100%

Paraf Koordinasi
Kepala DLH
Kepala Bappelitbangda
Kabag Hukum

Kode	Urusan/Bidang Urusan Pemerintahan Daerah dan Program/ Kegiatan/ Sub Kegiatan	Indikator Kinerja Program (outcomes)/ Kegiatan (output)	Target Kinerja Capaian Program Tahun 2025	Realisasi Target Kinerja Hasil Program dan Keluaran Kegiatan s/d 2023	Target dan Realisasi Kinerja Program dan Kegiatan Tahun 2024			Target program dan kegiatan Renja Perangkat Daerah tahun 2025	Perkiraan Realisasi Capaian Target Renstra Perangkat Daerah s/d tahun berjalan 2025	
					Target Renja Perangkat Daerah tahun 2024	Realisasi Renja Perangkat Daerah tahun 2024	Tingkat Realisasi (%)		Realisasi Capaian Program dan Kegiatan s/d tahun berjalan Tahun 2025	Tingkat Capaian Realisasi Target Renstra (%)
		Jumlah panjang pembatas (arcon) antara TPA dengan pemukiman warga disekitar TPA Sumur Batu	-		-	-	-	-	-	
		jumlah panjang jalan dan saluran air di TPA Sumur Batu	1600 m2		-	-	1600 m2	1600 m2	100%	
		Jumlah pembangunan command center Persampahan	1 Unit		-	-	1 Unit	1 Unit	100%	
		Jumlah kendaraan operasional angkutan sampah	(20 unit armroll, 5 unit light truck, 20 unit dumptruck, 30 unit baklor)		11 unit	11 unit	100%	(20 unit armroll, 5 unit light truck, 20 unit dumptruck, 30 unit baklor)	100%	
		Jumlah Bak Kontainer Sampah yang tersedia	40 unit		67 unit	67 unit	10000%	40 unit	40 unit	100%
		jumlah bak light truck	5 unit		-	-	-	5 unit	5 unit	100%
		Jumlah luas lahan pool kendaraan angkutan sampah	-		-	-	-	-	-	-
		Jumlah DED Pembangunan Pool Kendaraan Angkutan Sampah	-		-	-	-	-	-	-
		Jumlah Pool kendaraan sampah yang terbangun	1 workshop pool		-	-	-	1 workshop pool	1 workshop pool	100%
		Jumlah road sweeper kecil yang tersedia	3 unit		-	-	-	3 unit	3 unit	100%
		Jumlah road sweeper yang diperbaiki	7 unit		-	-	-	7 unit	7 unit	100%
		Jumlah Kendaraan operasional angkutan sampah yang terawat	403		348 unit	348 unit	100%	403	403	100%
		Jumlah Perbaikan karoseri kendaraan operasional angkutan sampah	30		-	-	-	30	30	100%

Paraf Koordinasi
Kepala DLH
Kepala Bappelitbangda
Kabag Hukum

Kode	Urusan/Bidang Urusan Pemerintahan Daerah dan Program/ Kegiatan/ Sub Kegiatan	Indikator Kinerja Program (outcomes)/ Kegiatan (output)	Target Kinerja Capaian Program Tahun 2025	Realisasi Target Kinerja Hasil Program dan Keluaran Kegiatan s/d 2023	Target dan Realisasi Kinerja Program dan Kegiatan Tahun 2024			Target program dan kegiatan Renja Perangkat Daerah tahun 2025	Perkiraan Realisasi Capaian Target Renstra Perangkat Daerah s/d tahun berjalan 2025	
					Target Renja Perangkat Daerah tahun 2024	Realisasi Renja Perangkat Daerah tahun 2024	Tingkat Realisasi (%)		Realisasi Capaian Program dan Kegiatan s/d tahun berjalan Tahun 2025	Tingkat Capaian Realisasi Target Renstra (%)
		Jumlah titik layanan dan pengawasan angkutan sampah di 12 wilayah Kecamatan, UPTD Kontainer dan UPTD Protokol	12 kecamatan, 1 Jalur Kontainer, 1 Jalur Protokol		8 jenis	8 jenis	100%	12 kecamatan, 1 Jalur Kontainer, 1 Jalur Protokol	12 kecamatan, 1 Jalur Kontainer, 1 Jalur Protokol	100%
		jumlah sampah liar yang tertangani	12 titik		12 jenis	12 jenis	100%	12 titik	12 titik	100%
		Terawatnya Sarana dan Prasarana Pool kendaraan Angkutan sampah di Bojong Menteng	1		-	-	-	1	1	100%
		Jumlah rehabilitasi Pool Bojong menteng	-		12 jenis	12 jenis	100%	-	-	-
		Jumlah DED Pembangunan Kantor Penanganan Kali Asem	-		-	-	-	-	-	-
		Jumlah Kantor Penanganan Kali Asem yang terbangun	-		-	-	-	-	-	-
		Jumlah operasional yang tersedia	-		-	-	-	-	-	-
		Jumlah tonase sampah yang tertangani di TPA	400.000 ton		-	-	-	400.000 ton	400.000 ton	100%
		Jumlah luasan Zona TPA Sumur Batu Yang Direhabilitasi	2 ha		-	-	-	2 ha	2 ha	100%
		Jumlah Sarana Kerja Petugas Lapangan Dinas Lingkungan Hidup yang tersedia	1900 pcs		-	-	-	1900 pcs	1900 pcs	100%
		Jumlah Sistem Monitoring Pengangkutan Sampah Online (GPS)	1		-	-	-	1	1	100%
		Jumlah SPA yang terbangun	2		-	-	-	2	2	100%

Paraf Koordinasi	
Kepala DLH	
Kepala Bappelitbangda	
Kabag Hukum	


Kode	Urusan/Bidang Urusan Pemerintahan Daerah dan Program/ Kegiatan/ Sub Kegiatan	Indikator Kinerja Program (outcomes)/ Kegiatan (output)	Target Kinerja Capaian Program Tahun 2025	Realisasi Target Kinerja Hasil Program dan Keluaran Kegiatan s/d 2023	Target dan Realisasi Kinerja Program dan Kegiatan Tahun 2024			Target program dan kegiatan Renja Perangkat Daerah tahun 2025	Perkiraan Realisasi Capaian Target Renstra Perangkat Daerah s/d tahun berjalan 2025	
					Target Renja Perangkat Daerah tahun 2024	Realisasi Renja Perangkat Daerah tahun 2024	Tingkat Realisasi (%)		Realisasi Capaian Program dan Kegiatan s/d tahun berjalan Tahun 2025	Tingkat Capaian Realisasi Target Renstra (%)
		Jumlah operasional Pelayanan dan Pengelolaan Sampah di SPA	3 SPA		-	-	-	3 SPA	3 SPA	100%
		Jumlah TPSS terbangun di 12 Kecamatan	4		-	-	-	4	400%	100%
		Jumlah Landasan kontainer di 12 Kecamatan	4		-	-	-	4	400%	100%
		Jumlah cc room Dinas LH telah tersedia	1		-	-	-	1	100%	100%
		Jumlah sarana dan prasarana penunjang TPA	-		3 paket	3 paket	100%	-	-	-
		KEGIATAN SARANA PRASARANA PSPLB3	-		85 unit	85 unit	100%	-	-	-
		KEGIATAN SARANA PRASARANA PSPLB3	-		3 jenis	3 jenis	100%	-	-	-
2.11.22.2.03	Pembinaan dan Pengawasan Pengelolaan Sampah yang Diselenggarakan oleh Pihak Swasta									
2.11.22.2.03.0003	Monitoring dan Evaluasi Pemenuhan Target dan Standar Pelayanan Pengelolaan Sampah	Jumlah Laporan Hasil Pelaksanaan Monitoring, Evaluasi dan Pelaporan Pemenuhan Target dan Standar Pelayanan Pengelolaan Sampah Kabupaten/Kota	1 Laporan		-	-	-	1 Laporan	1 Laporan	100%
2.11.05	PROGRAM PENGENDALIAN BAHAN BERBAHAYA DAN BERACUN (B3) DAN LIMBAH BAHAN BERBAHAYA DAN BERACUN (LIMBAH B3)	1. Persentase Usaha Kegiatan yang Memiliki TPS Limbah B3 2. Persentase Limbah B3 Rumah Tangga yang tertangani	67% 0,12%	61% -	65% 0,10%	55% -	85% -	67% 0,12%	-	-

Paraf Koordinasi
Kepala DLH
Kepala Bappelitbangda
Kabag Hukum

Kode	Urusan/Bidang Urusan Pemerintah Daerah dan Program/ Kegiatan/ Sub Kegiatan	Indikator Kinerja Program (outcomes)/ Kegiatan (output)	Target Kinerja Capaian Program Tahun 2025	Realisasi Target Kinerja Hasil Program dan Keluaran Kegiatan s/d 2023	Target dan Realisasi Kinerja Program dan Kegiatan Tahun 2024			Target program dan kegiatan Renja Perangkat Daerah tahun 2025	Perkiraan Realisasi Capaian Target Renstra Perangkat Daerah s/d tahun berjalan 2025	
					Target Renja Perangkat Daerah tahun 2024	Realisasi Renja Perangkat Daerah tahun 2024	Tingkat Realisasi (%)		Realisasi Capaian Program dan Kegiatan s/d tahun berjalan Tahun 2025	Tingkat Capaian Realisasi Target Renstra (%)
2.11.05.2.01	Penyimpanan sementara limbah B3	Persentase Penyimpanan sementara limbah B3	100%	100%	100%	100%	100%	100%	100%	
2.11.05.2.01.0002	Verifikasi Lapangan untuk Memastikan Pemenuhan Persyaratan Administrasi dan Teknis Penyimpanan sementara Limbah B3	Jumlah Laporan Kegiatan Verifikasi Lapangan Pemenuhan Komitmen Persetujuan/Izin Penyimpanan sementara dan Pengumpulan Limbah B3	100 Laporan	60 laporan	60 laporan	60 laporan	100%	100 titik	100%	
2.11.05.2.02	Pengumpulan Limbah B3 dalam 1 (satu) Daerah Kabupaten/Kota	Persentase Pengumpulan Limbah B3 dalam 1 (satu) Daerah Kabupaten/Kota	100%	100%	-	-	-	100%	100%	
2.11.05.2.02.0002	Koordinasi dan Sinkronisasi Pengelolaan Limbah B3 dengan Pemerintah Provinsi dalam rangka Pengangkutan, Pemanfaatan, Pengolahan, dan/atau Penimbunan	Jumlah Dokumen Hasil Koordinasi & Sinkronisasi Pengelolaan Limbah B3 dengan Pemerintah dan Pemerintah Provinsi dalam rangka Pengangkutan, Pemanfaatan, Pengolahan, dan/atau Penimbunan yang Bukan Menjadi Kewenangan Pemda Kabupaten/Kota serta Pelaksanaan Pengumpulan dan Penyimpanan sementara Limbah B3 yang Sesuai dengan Kewenangannya	2 dokumen	-	-	-	-	2 dokumen	100%	
		Jumlah Depo yang terbangun berserta Fasilitasnya untuk penyimpanan Limbah B3 Rumah tangga	1 titik	-	-	-	-	1 titik	100%	
		Jumlah koordinasi dan sinkronisasi pengelolaan limbah B3	60 kali	-	-	-	-	60 kali	100%	



Paraf Koordinasi
 Kepala DLH
 Kepala Bappelitbangda
 Kabag Hukum

Kode	Urusan/Bidang Urusan Pemerintahan Daerah dan Program/ Kegiatan/ Sub Kegiatan	Indikator Kinerja Program (outcomes)/ Kegiatan (output)	Target Kinerja Capaian Program Tahun 2025	Realisasi Target Kinerja Hasil Program dan Keluaran Kegiatan s/d 2023	Target dan Realisasi Kinerja Program dan Kegiatan Tahun 2024			Target program dan kegiatan Renja Perangkat Daerah tahun 2025	Perkiraan Realisasi Capaian Target Renstra Perangkat Daerah s/d tahun berjalan 2025	
					Target Renja Perangkat Daerah tahun 2024	Realisasi Renja Perangkat Daerah tahun 2024	Tingkat Realisasi (%)		Realisasi Capaian Program dan Kegiatan s/d tahun berjalan Tahun 2025	Tingkat Capaian Realisasi Target Renstra (%)
2.11.08	PROGRAM PENINGKATAN PENDIDIKAN, PELATIHAN DAN PENYULUHAN LINGKUNGAN HIDUP UNTUK MASYARAKAT	Persentase peningkatan kapasitas kelompok masyarakat dalam Lingkungan Hidup	80%	70%	80%	80%	100%	80%	80%	100%
2.11.08.2.01	Penyelenggaraan Pendidikan, Pelatihan, dan Penyuluhan Lingkungan Hidup untuk Lembaga Kemasyarakatan Tingkat Daerah Kabupaten/Kota	Persentase Penyelenggaraan Pendidikan, Pelatihan, dan Penyuluhan Lingkungan Hidup untuk Lembaga Kemasyarakatan Tingkat Daerah Kabupaten/Kota	100%	100%	100%	100%	100%	100%	100%	100%
2.11.08.2.01.0002	Pendampingan Gerakan Peduli Lingkungan Hidup	Jumlah Pendampingan Pembinaan Gerakan Peduli dan Berbudaya Lingkungan Hidup yang Dilaksanakan	1 dokumen	2 dokumen	-	-	-	1 dokumen	1 dokumen	100%
		Jumlah sekolah adiwiyata yang didampingi	50 sekolah		-	-	-	50 sekolah	50 sekolah	100%
2.11.08.2.01.0003	Penyelenggaraan Penyuluhan dan Kampanye Lingkungan Hidup	Jumlah Masyarakat/Kelompok Masyarakat/Pelaku Usaha/Kegiatan yang terlibat	200 orang	4.050 orang	4050 orang	4050 orang	100%	200 orang	200 orang	100%
		Jumlah masyarakat yang mendapat informasi perlindungan dan pengelolaan lingkungan hidup	200 orang	4.050 orang	4050 orang	4050 orang	100%	200 orang	200 orang	100%
2.11.08.2.01.0005	Peningkatan Kapasitas dan Kompetensi Sumber Daya Manusia Bidang lingkungan hidup untuk Lembaga pendidikan formal/ lembaga masyarakat/komunitas/kelompok masyarakat	Jumlah lembaga pendidikan formal/ lembaga masyarakat/komunitas/kelompok masyarakat yang meningkat kapasitas dan kompetensinya terkait PPLH	60 Lembaga	-	-	-	-	60 Lembaga	60 Lembaga	100%

Paraf Koordinasi	
	Kepala DLH
	Kepala Bappelitbangda
	Kabag Hukum

Kode	Urusan/Bidang Urusan Pemerintahan Daerah dan Program/ Kegiatan/ Sub Kegiatan	Indikator Kinerja Program (outcomes)/ Kegiatan (output)	Target Kinerja Capaian Program Tahun 2025	Realisasi Target Kinerja Hasil Program dan Keluaran Kegiatan s/d 2023	Target dan Realisasi Kinerja Program dan Kegiatan Tahun 2024			Target program dan kegiatan Renja Perangkat Daerah tahun 2025	Perkiraan Realisasi Capaian Target Renstra Perangkat Daerah s/d tahun berjalan 2025	
					Target Renja Perangkat Daerah tahun 2024	Realisasi Renja Perangkat Daerah tahun 2024	Tingkat Realisasi (%)		Rcalisasi Capaian Program dan Kegiatan s/d tahun berjalan Tahun 2025	Tingkat Capaian Realisasi Target Renstra (%)
		Jumlah Kelompok masyarakat /instansi yang meningkat kompetensi SDMnya	60 Lembaga	-	-	-	-	60 Lembaga	60 Lembaga	100%
2.11.09	PROGRAM PENGHARGAAN LINGKUNGAN HIDUP UNTUK MASYARAKAT	1. Persentase Pemberian Penghargaan Lingkungan Hidup 2. Capaian perolehan penghargaan Lingkungan Hidup	80% 100%		80% 100%	80% 100%	100% 100%	80% 100%	80% 100%	100% 100%
2.11.09.2.01	Pemberian Penghargaan Lingkungan Hidup Tingkat Daerah Kabupaten/Kota	Jumlah pemberian penghargaan lingkungan hidup yang diberikan	21 Entitas	-	15 entitas	15 entitas	100%	15 entitas	15 entitas	100%
2.11.09.2.01.0001	Penilaian Kinerja Masyarakat/Lembaga Masyarakat/Dunia Usaha/Dunia Pendidikan/Filantropi dalam Perlindungan dan Pengelolaan Lingkungan Hidup	Jumlah Masyarakat/Lembaga Masyarakat/Dunia Usaha/Dunia Pendidikan/Filantropi yang Dimilai Kinerjanya dalam rangka PPLH	21 Entitas	-	15 entitas	15 entitas	100%	15 entitas	15 entitas	100%
		Jumlah Sekolah adiwiyata yang dinilai	15 sekolah	-	15 sekolah	15 sekolah	100%	15 sekolah	15 sekolah	100%
		Jumlah Kampung Iklim yang dinilai	-	-	-	-	-	-	-	-

Paraf Koordinasi

Kepala DLH	
Kepala Bappelitbangda	
Kabag Hukum	

2.2. Analisis Kinerja Pelayanan Dinas Lingkungan Hidup

Dalam rangka meningkatkan peran DINAS LH Kota Bekasi sebagai lembaga yang berperan dalam pengelolaan lingkungan hidup, DINAS LH telah melakukan koordinasi baik formal maupun informal dengan *stakeholder* terkait, dalam hal penegakan Hukum Lingkungan dengan Instansi Penegak Hukum (Kejaksaan dan Kepolisian), Pembinaan dan Pengawasan kepada Usaha/kegiatan dalam pengelolaan sampah dan limbah yang lebih baik serta Kelompok Masyarakat pengelola Bank Sampah di Tingkat RW se –Kota Bekasi dalam meningkatkan kesadaran pengelolaan dan pemilahan sampah. Dalam hal tertentu dengan lembaga lingkungan hidup lainnya dilakukan suatu bentuk kerjasama untuk menunjang penyelarasan program dan kegiatan pengelolaan lingkungan hidup di daerah.

Pada tahun 2024 persentase timbulan sampah yang ditangani sebesar 80,50 % atau sebanyak 519.567,78 ton. Dimana persentase sampah yang terangkut ke TPA sebesar 71.11% atau sebanyak 458.987,24 ton sampah yang dibuang ke TPA, serta persentase sampah yang berkurang melalui 3R sebesar 11.66% atau sebanyak 60.580,63 ton. Potensi timbulan sampah tahun 2024 sebesar 645.426,98 ton dari jumlah penduduk tahun 2024 sebanyak 2.526.133 jiwa (*berdasarkan data dari DISDUKCAPIL semester I tahun 2024*). Sedangkan untuk nilai Indeks Kualitas Lingkungan Hidup (IKLH) yang dicapai adalah 50.70 dimana nilai IKA sebesar 38.62, IKU sebesar 75.10 dan IKL sebesar 26.33.




Capaian Kinerja pelayanan Dinas LH berdasarkan Indikator SPM/Standar Nasional dan/atau IKK disajikan pada Tabel 2.2.

Tabel 2. 2 Pencapaian Kinerja Pelayanan Dinas Lingkungan Hidup Kota Bekasi Tahun 2026

NO	Indikator	SPM/ Standar Nasional	IKK/ IKU	Target Renstra Perangkat Daerah				Realisasi Capaian		Proyeksi		Catatan Analisis
				Tahun 2024 (thn n-2)	Tahun 2025 (thn n-1)	Tahun 2026 (thn n)	Tahun 2027 (thn n+1)	Tahun 2024 (thn n-2)	Tahun 2025 (thn n-1)	Tahun 2026 (thn n)	Tahun 2027 (thn n+1)	
(1)	(2)	(3)	(4)	(5)	(6)	(7)	(8)	(9)	(10)	(11)	(12)	(13)
1.	Persentase Pengelolaan Timbulan Sampah yang Ditangani		IKK	64%	65%	-	-	80.50%	65%	-	-	
2.	Indeks Kinerja Pengelolaan Sampah			-	-	53,70	53,80	-	-	53,70	53,80	Renstra RPJMD 2025-2030
3.	Luas Zona Buang yang terbangun			1 Ha	1 Ha	-	-	-	1 Ha	-	-	
4.	Persentase tersedianya perencanaan sektoral persampahan			1 %	1 %	-	-	-	1 %	-	-	

Paraf Koordinasi
 Kepala DLH
 Kepala Bappelitbangda
 Kabag Hukum

NO	Indikator	SPM/ Standar Nasional	IKK/ IKU	Target Renstra Perangkat Daerah				Realisasi Capaian		Proyeksi		Catatan Analisis
				Tahun 2024 (thn n- 2)	Tahun 2025 (thn n- 1)	Tahun 2026 (thn n)	Tahun 2027 (thn n+1)	Tahun 2024 (thn n-2)	Tahun 2025 (thn n-1)	Tahun 2026 (thn n)	Tahun 2027 (thn n+1)	
(1)	(2)	(3)	(4)	(5)	(6)	(7)	(8)	(9)	(10)	(11)	(12)	(13)
5.	Persentase jumlah sampah yang terangkut ke TPA		IKU	62%	62%	62%	63%	71,11%	62%	62%	63%	
6.	Persentase cakupan area pelayanan		IKU	100%	100%	100%	100%	100%	100%	100%	100%	
7.	Operasionalisasi TPA/TPST/SPA			73,05	73,10	71,50	71,50	71,5	73,10	71,50	71,50	Poin penilaian adipura
8.	Jumlah sampah yang terkurangi melalui 3R			12%	13%	13,5%	13,7%	11,66%	13%	13,5%	13,7%	sampah yang terhitung
9.	Indeks Kualitas Lingkungan Hidup (IKLH)		IKK	60	60,10	47,46	47,75	50,70	60,10	47,46	47,75	
10.	Hasil pengukuran indeks kualitas Udara	√	IKU	62,20	62,40	46,05	46,55	75,10	62,40	46,05	46,55	
11.	Hasil pengukuran indeks kualitas Air	√	IKU	40,00	40,10	56,96	57,16	38,62	40,10	56,96	57,16	
12.	Persentase Pertumbuhan Kampung Iklim			-	19,04 %	38,09 %	61,90 %	-	19,04 %	38,09%	61,90%	Renstra RPJMD 2025-2030
13.	Persentase Pengawasan terkait Ketaatan Penanggung jawab usaha dan/atau kegiatan yang diawasi ketaatannya terhadap izin lingkungan, izin PPLH dan PUU LH yang diterbitkan oleh Pemerintah Daerah			60	60			109 (182%)	60			
14.	Persentase Pembinaan terkait Ketaatan Penanggung jawab usaha dan/atau kegiatan yang diawasi ketaatannya terhadap izin lingkungan, izin PPLH dan PUU LH yang diterbitkan oleh Pemerintah Daerah			50	50			45 (90%)	50			
15.	Persentase Pengawasan terkait ketaatan penanggung jawab usaha dan/atau kegiatan yang diawasi ketaatannya terhadap izin lingkungan, izin PPLH dan PUU LH			-	-	100% (50 usaha pengawasan, dan 40 usaha pembinaan)	100% (50 usaha pengawasan, dan 40 usaha pembinaan)	-	-	100% (50 usaha pengawasan, dan 40 usaha pembinaan)	100% (50 usaha pengawasan, dan 40 usaha pembinaan)	Renstra RPJMD 2025-2030

Paraf Koordinasi	
Kepala DLH	
Kepala Bappelitbangda	
Kabag Hukum	

NO	Indikator	SPM/ Standar Nasional	IKK/ IKU	Target Renstra Perangkat Daerah				Realisasi Capaian		Proyeksi		Catatan Analisis
				Tahun 2024 (thn n- 2)	Tahun 2025 (thn n- 1)	Tahun 2026 (thn n)	Tahun 2027 (thn n+1)	Tahun 2024 (thn n-2)	Tahun 2025 (thn n-1)	Tahun 2026 (thn n)	Tahun 2027 (thn n+1)	
(1)	(2)	(3)	(4)	(5)	(6)	(7)	(8)	(9)	(10)	(11)	(12)	(13)
	yang diterbitkan oleh Pemerintah Daerah											
16.	Persentase usaha dan/atau kegiatan yang memiliki TPS limbah B3			65%	50%	50%	50%	55%	50%	50%	50%	
17.	Persentase Limbah B3 Rumah Tangga yang tertangani			0.10 %	0.12%	-	-	0%	0.12%	-	-	
18.	Persentase penanganan tindak lanjut pengaduan masyarakat tentang permasalahan lingkungan	√		100%	100%	100%	100%	100%	100%	100%	100%	
19.	Persentase peningkatan kapasitas kelompok masyarakat dalam Lingkungan Hidup			80%	80%	100%	100%	80%	80%	100%	100%	
20.	Persentase tersedianya dokumen perencanaan lingkungan hidup			-	-	100%	100%	-	-	100%	100%	
21.	Capaian Ruang Terbuka Hijau (RTH) / Taman Hutan Kota yang terkelola			100% (5 lokasi)	100% (5 lokasi)	100% (5 lokasi)	100% (5 lokasi)	100% (5 lokasi)	100% (5 lokasi)	100% (5 lokasi)	100% (5 lokasi)	
22.	Persentase pemberian penghargaan Lingkungan Hidup			80 %	80 %	73%	73%	80%	80 %	73%	73%	
23.	Capaian perolehan penghargaan Lingkungan Hidup			100 % (4 penghar agaan)	100 % (4 penghar agaan)	100 % (4 penghar agaan)	100 % (4 penghar agaan)	100 % (4 penghar agaan)	100 % (4 penghar agaan)	100 % (4 penghar agaan)	100 % (4 penghar agaan)	

2.3. Isu-isu Penting Penyelenggaraan Tugas dan Fungsi Dinas Lingkungan Hidup

Dinas Lingkungan Hidup diharapkan dapat membuat strategis yang tepat dalam pengembangan pelayanan demi terwujudnya tujuan pembangunan daerah. Dalam pelaksanaan pelayanan dan pencapaian program. Salah satunya adalah peningkatan jumlah penduduk. BPS Kota Bekasi memproyeksikan pada tahun 2024 jumlah penduduk 2.644.058 jiwa, dan pada tahun 2025 menjadi 2.648.272 jiwa. Peningkatan jumlah penduduk tersebut dapat berpotensi mendorong antara lain peningkatan jumlah sampah, peningkatan pembangunan perumahan, peningkatan jumlah kendaraan

Paraf Koordinasi	
<i>kn</i>	Kepala DLH
	Kepala Bappelitbangda <i>W</i>
	Kabag Hukum <i>K</i>

bermotor dan peningkatan jumlah usaha industri/UKM, yang apabila tidak dikelola dengan baik akan berpotensi menurunkan kualitas lingkungan hidup akibat pencemaran lingkungan maupun meningkatnya volume sampah.

Isu permasalahan lingkungan hidup yang dihadapi untuk segera ditangani adalah sebagai berikut:

1. Menurunnya indeks kualitas lingkungan hidup

Tabel 2. 3
Nilai Indeks Kualitas Lingkungan Hidup

No	Indikator	Nilai	Bobot	Hasil
1.	Indeks Kualitas Air	38.62	0,376	14.52
2.	Indeks Kualitas Udara	75.10	0,405	30.41
3.	Indeks Kualitas Tutupan Lahan	26.33	0,219	5.77
	IKLH		50.70	

Sumber Data : Data hasil perhitungan melalui website resmi KLHK (<https://ppkl.menlhk.go.id/iklh/iklh>), 2024

Beberapa faktor yang mempengaruhi kualitas lingkungan hidup Kota Bekasi adalah :




Tabel 2. 4
Capaian target indeks kualitas udara

No	Indikator Kinerja Sasaran	Satuan	Capaian Target	
			2023	2024
1	Indeks Kualitas Udara	IKU	65.65	75.10
2	Indeks Kualitas Air	Kelas	4 [IKA 36.93]	38.62

Sumber Data : Data LKIP Tahun Berjalan

2. Menurunnya kinerja pengelolaan sampah

Tabel 2. 5
Capaian target penanganan sampah

Paraf Koordinasi	
Kepala DLH	
Kepala Bappelitbangda	
Kabag Hukum	

No	Indikator Kinerja Sasaran	Satuan	Capaian Target	
			2023	2024
1	Persentase penanganan sampah	%	76.90	79.05

Sumber Data : Data LKIP Tahun Berjalan

Sampah yang ditangani tahun 2024 tercapai 79.05% yaitu pengangkutan sampah dari rumah ke tempat pembuangan akhir, sedangkan penanganan sampah dengan cara pengelolaan melalui aktifitas 3R masih sangat kecil sehingga perlunya meningkatkan kesadaran dan pemahaman masyarakat akan kepedulian lingkungan dengan melakukan sosialisasi dan pembinaan terkait penanganan dan pengurangan sampah melalui penerapan 3R (*Reuse, reduce, dan recycle*). Dalam menangani sampah, Pemerintah melibatkan masyarakat untuk berperan aktif dalam menjaga kebersihan lingkungan demi keberlangsungan lingkungan hidup yang bersih dan sehat.

Selain pelayanan sampah, masalah lainnya terkait dengan penanganan dan pengurangan sampah. Peran masyarakat dalam mengelola sampah sangat dibutuhkan, namun tingkat kesadaran masyarakat masih kurang dalam mengelola sampah skala sumber di tingkat RT/RW sehingga penerapan 3R (*Reuse, Reduce, dan Recycle*) belum merata, sehingga masih ditemui titik sampah liar di beberapa lokasi.




Dalam rangka meningkatkan kinerja pengelolaan persampahan maka perlu didukung dengan sarana dan prasarana untuk menunjang dan meningkatkan pelayanan persampahan. Jumlah armada pengangkut sampah di Kota Bekasi adalah 589 kendaraan yang terdiri dari *Dump truck, light truck, Armroll, Compactor, dan Pick Up*. Sarana tersebut belum mencukupi untuk melayani seluruh produksi sampah yang ada di 12 wilayah Kecamatan se-Kota Bekasi.

Terkait tujuan Pembangunan Berkelanjutan (*Sustainable Development Goals*) terdapat 17 tujuan diantaranya yang berkaitan dengan Dinas Lingkungan Hidup adalah :

- Tujuan 3 : Kehidupan Sehat dan Sejahtera
- Tujuan 7 : Energi Bersih dan Terjangkau
- Tujuan 11 : Kota dan Permukiman yang Berkelanjutan
- Tujuan 12 : Konsumsi dan Produksi yang Bertanggung Jawab
- Tujuan 13 : Penanganan dan Perubahan Iklim
- Tujuan 14 : Ekosistem Lautan
- Tujuan 15 : Ekosistem Daratan

Dinas Lingkungan Hidup Kota Bekasi berupaya mewujudkan target dari indikator-indikator tujuan pembangunan berkelanjutan yang terkait, diantaranya :

1. Pada tahun 2030, meningkatkan kualitas air dengan mengurangi polusi, menghilangkan pembuangan, dan meminimalkan pelepasan material dan bahan kimia berbahaya, mengurangi setengah proporsi air limbah yang tidak diolah, dan secara signifikan meningkatkan daur ulang, serta penggunaan kembali barang daur ulang yang aman secara global.

Paraf Koordinasi	
	Kepala DLH
	Kepala Bappelitbangda
	Kabag Hukum

2. Pada tahun 2030, mengurangi dampak lingkungan perkotaan per kapita yang merugikan, termasuk dengan memberi perhatian khusus pada kualitas udara, termasuk penanganan sampah kota
3. Pada tahun 2030, secara substansial mengurangi produksi limbah melalui pencegahan, pengurangan, daur ulang, dan penggunaan kembali.

Tantangan dan peluang pelayanan yang dihadapi Dinas Lingkungan Hidup, diantaranya sebagai berikut :

a. Tantangan

Terkait pemeliharaan lingkungan : menurunnya kesadaran perusahaan untuk taat aturan lingkungan.

- Belum berkembangnya kesadaran masyarakat terhadap pemeliharaan lingkungan.
- Relative tidak berkembangnya sekolah adiwiyata.

Terkait Pengelolaan persampahan

- Jumlah timbunan sampah yang semakin meningkat.
- Masih sangat sedikitnya tempat pengolahan sampah yang disediakan masyarakat

b. Peluang

- Sudah relative tersebar nya cikal bakal bank-bank sampah di seluruh kelurahan, meskipun belum semuanya berjalan aktif dan optimal
- Cukup banyak program pemerintah pusat/provinsi terkait pemberdayaan/peran serta masyarakat dalam pengelolaan lingkungan hidup yang dapat dimanfaatkan untuk mendukung upaya pelibatan masyarakat Kota Bekasi dalam pemeliharaan lingkungan dan pengelolaan sampah.




Dengan memperhatikan kinerja pelayanan tahun renstra sebelumnya, sasaran jangka menengah renstra K/L dan perangkat daerah, RTRW kewilayahan, serta amanat Tujuan Pembangunan Berkelanjutan (Sustainable Development Goals – SDGs), maka isu-isu strategis yang diperkirakan akan dihadapi oleh Dinas Lingkungan Hidup, antara lain adalah :

1. Penegakan Hukum Lingkungan

Masih kurangnya tingkat ketaatan pelaku usaha / kegiatan dalam memenuhi persyaratan administrasi dan teknis pengelolaan lingkungan hidup sesuai peraturan perundangan yang berlaku.

2. Meningkatnya Pencemaran Lingkungan

Seiring dengan laju urbanisasi dan peningkatan taraf hidup masyarakat, aktivitas pemenuhan hidup menjadi semakin kompleks dan tidak terkendali sehingga seringkali mengabaikan aspek-aspek lingkungan. Dampaknya antara lain, terjadinya pencemaran air, udara dan tanah yang berasal dari kegiatan industri, limbah domestik, penggunaan pestisida dan bahan kimia serta pencemaran udara

Paraf Koordinasi	
Kepala DLH	
Kepala Bappelitbangda	
Kabag Hukum	

akibat emisi kendaraan bermotor dan aktivitas industri. Hal-hal tersebut dapat mengakibatkan penurunan kualitas lingkungan dan dapat merugikan kesehatan;



3. Penataan Ruang Terbuka Hijau (RTH)

Belum optimalnya kegiatan penutupan lahan Ruang Terbuka Hijau (RTH) yang tersedia (2.150 pohon) Hal ini menjadi isu strategis karena kecenderungan penggunaan lahan terbangun yang meningkat pesat di Kota Bekasi untuk dijadikan area perkantoran maupun pusat niaga telah menekan luasan area terbuka hijau.

4. Rendahnya kesadaran masyarakat akan pengelolaan sampah dan pelestarian lingkungan di Kota Bekasi

Dengan bertambahnya populasi penduduk namun tidak diimbangi dengan kesadaran lingkungan yang baik, mengakibatkan tingginya timbulan sampah dan masih banyaknya sampah yang dibuang di sembarang tempat. Penanganan sampah masih bersifat jangka pendek dengan sistem kumpul angkut-buang dan belum dilakukan pembatasan timbulan sampah, upaya pemilahan serta lemahnya manajemen pengelolaan sampah. Saat ini, masih bertumpu pada satu titik pembuangan yaitu TPA Sumurbatu tanpa ada pengelolaan. Sehingga perlu ada penataan dan pengelolaan yang lebih baik di TPA Sumurbatu yang selama ini hanya *open dumping* dengan menerapkan pengelolaan sampah yang berbasis teknologi ramah lingkungan.

5. Peningkatan peran serta masyarakat melalui Peningkatan Kapasitas Lembaga Kemasyarakatan Lingkungan Hidup dalam mengelola lingkungan, Hal ini menjadi isu strategis karena pemerintah tidak akan dapat sepenuhnya menangani pengelolaan lingkungan dan sampah sehingga diperlukan peran serta keterlibatan masyarakat.

Paraf Koordinasi	
Kepala DLH	
Kepala Bappelitbangda	
Kabag Hukum	

2.4. Review terhadap Rancangan awal RKPD

Tabel 2. 6 Review terhadap Rancangan Awal RKPD tahun 2026
Kota Bekasi

Perangkat Daerah : Dinas Lingkungan Hidup

Lembar : 2 dari : 23

Rancangan Awal RKPD						Hasil Analisis Kebutuhan				
Kode	Program/ Kegiatan	Lokasi	Indikator Kinerja	Target Capaian	Pagu Indikatif (Rp.)	Program/ Kegiatan	Lokasi	Indikator Kinerja	Target Capaian	Pagu Indikatif (Rp.)
1	2	4	3	5	6	2	4	3	5	6
2	URUSAN PEMERINTAHAN WAJIB YANG TIDAK BERKAITAN DENGAN PELAYANAN DASAR					URUSAN PEMERINTAHAN WAJIB YANG TIDAK BERKAITAN DENGAN PELAYANAN DASAR				
2.11	URUSAN PEMERINTAHAN BIDANG LINGKUNGAN HIDUP					URUSAN PEMERINTAHAN BIDANG LINGKUNGAN HIDUP				
2.11.01	PROGRAM PENUNJANG URUSAN PEMERINTAHAN DAERAH KABUPATEN/ KOTA				85.751.287.741	PROGRAM PENUNJANG URUSAN PEMERINTAHAN DAERAH KABUPATEN/ KOTA				96.299.931.334
2.11.01.2.01	Perencanaan, Penganggaran, dan Evaluasi Kinerja Perangkat Daerah				10.000.000	Perencanaan, Penganggaran, dan Evaluasi Kinerja Perangkat Daerah				10.000.000

Paraf Koordinasi	
Kepala DLH	
Kepala Bappelitbangda	
Kabag Hukum	

Rancangan Awal RKPD						Hasil Analisis Kebutuhan				
Kode	Program/ Kegiatan	Lokasi	Indikator Kinerja	Target Capaian	Pagu Indikatif (Rp.)	Program/ Kegiatan	Lokasi	Indikator Kinerja	Target Capaian	Pagu Indikatif (Rp.)
1	2	4	3	5	6	2	4	3	5	6
2.11.01.2.01.0001	Penyusunan Dokumen Perencanaan Perangkat Daerah	Kota Bekasi, Semua Kecamatan, Semua Kelurahan	Jumlah Dokumen Perencanaan Perangkat Daerah	1 dokumen	0	Penyusunan Dokumen Perencanaan Perangkat Daerah	Kota Bekasi, Semua Kecamatan, Semua Kelurahan	Jumlah Dokumen Perencanaan Perangkat Daerah	-	0
2.11.01.2.01.0006	Koordinasi dan Penyusunan Laporan Capaian Kinerja dan Ikhtisar Realisasi Kinerja SKPD	Kota Bekasi, Semua Kecamatan, Semua Kelurahan	Jumlah Laporan Capaian Kinerja dan Ikhtisar Realisasi Kinerja SKPD dan Laporan Hasil Koordinasi Penyusunan Laporan Capaian Kinerja dan Ikhtisar Realisasi Kinerja SKPD	4 Laporan	10.000.000	Koordinasi dan Penyusunan Laporan Capaian Kinerja dan Ikhtisar Realisasi Kinerja SKPD	Kota Bekasi, Semua Kecamatan, Semua Kelurahan	Jumlah Laporan Capaian Kinerja dan Ikhtisar Realisasi Kinerja SKPD dan Laporan Hasil Koordinasi Penyusunan Laporan Capaian Kinerja dan Ikhtisar Realisasi Kinerja SKPD	4 Laporan	10.000.000
2.11.01.2.02	Administrasi Keuangan Perangkat Daerah				75.801.287.741	Administrasi Keuangan Perangkat Daerah				80.064.331.000
2.11.01.2.02.0001	Penyediaan Gaji dan Tunjangan ASN	Semua Kabupaten/Kota, Semua Kecamatan, Semua Kelurahan	Jumlah Orang yang Menerima Gaji dan Tunjangan ASN	5.138 orang/bulan	75.781.287.741	Penyediaan Gaji dan Tunjangan ASN	Semua Kabupaten/Kota, Semua Kecamatan, Semua Kelurahan	Jumlah Orang yang Menerima Gaji dan Tunjangan ASN	5138 orang/bulan	80.054.331.000
2.11.01.2.02.0005	Koordinasi dan Penyusunan Laporan Keuangan Akhir Tahun SKPD	Semua Kabupaten/Kota, Semua Kecamatan, Semua Kelurahan	Jumlah Laporan Keuangan Akhir Tahun SKPD dan Laporan Hasil Koordinasi Penyusunan Laporan Keuangan Akhir Tahun SKPD	16 laporan	20.000.000	Koordinasi dan Penyusunan Laporan Keuangan Akhir Tahun SKPD	Semua Kabupaten/Kota, Semua Kecamatan, Semua Kelurahan	Jumlah Laporan Keuangan Akhir Tahun SKPD dan Laporan Hasil Koordinasi Penyusunan Laporan Keuangan Akhir Tahun SKPD	16 laporan	10.000.000

Paraf Koordinasi

Kepala DLH	
Kepala Bappelitbangda	
Kabag Hukum	

Rancangan Awal RKPD						Hasil Analisis Kebutuhan				
Kode	Program/ Kegiatan	Lokasi	Indikator Kinerja	Target Capaian	Pagu Indikatif (Rp.)	Program/ Kegiatan	Lokasi	Indikator Kinerja	Target Capaian	Pagu Indikatif (Rp.)
1	2	4	3	5	6	2	4	3	5	6
			Tahun SKPD							
2.11.01.2.05	Administrasi Kepegawaian Perangkat Daerah				950.000.000	Administrasi Kepegawaian Perangkat Daerah				0
2.11.01.2.05.0001	Peningkatan Sarana dan Prasarana Disiplin Pegawai	Kota Bekasi, Semua Kecamatan, Semua Kelurahan	Jumlah Unit Peningkatan Sarana dan Prasarana Disiplin Pegawai	-	0	Peningkatan Sarana dan Prasarana Disiplin Pegawai	Kota Bekasi, Semua Kecamatan, Semua Kelurahan	Jumlah Unit Peningkatan Sarana dan Prasarana Disiplin Pegawai	-	0
2.11.01.2.05.0002	Pengadaan Pakaian Dinas beserta Atribut Kelengkapannya	Kota Bekasi, Semua Kecamatan, Semua Kelurahan	Jumlah Paket Pakaian Dinas beserta Atribut Kelengkapan	364 paket	400.000.000	Pengadaan Pakaian Dinas beserta Atribut Kelengkapannya	Kota Bekasi, Semua Kecamatan, Semua Kelurahan	Jumlah Paket Pakaian Dinas beserta Atribut Kelengkapan	-	0
2.11.01.2.05.0009	Pendidikan dan Pelatihan Pegawai Berdasarkan Tugas dan Fungsi	Kota Bekasi, Semua Kecamatan, Semua Kelurahan	Jumlah Pegawai Berdasarkan Tugas dan Fungsi yang Mengikuti Pendidikan dan Pelatihan	18 orang	150.000.000	Pendidikan dan Pelatihan Pegawai Berdasarkan Tugas dan Fungsi	Kota Bekasi, Semua Kecamatan, Semua Kelurahan	Jumlah Pegawai Berdasarkan Tugas dan Fungsi yang Mengikuti Pendidikan dan Pelatihan	-	0
2.11.01.2.05.0011	Bimbingan Teknis Implementasi Peraturan Perundang-Undangan	Kota Bekasi, Semua Kecamatan, Semua Kelurahan	Jumlah Orang yang Mengikuti Bimbingan Teknis Implementasi Peraturan Perundang-Undangan	18 orang	400.000.000	Bimbingan Teknis Implementasi Peraturan Perundang-Undangan	Kota Bekasi, Semua Kecamatan, Semua Kelurahan	Jumlah Orang yang Mengikuti Bimbingan Teknis Implementasi Peraturan Perundang-Undangan	-	0
2.11.01.2.06	Administrasi Umum Perangkat Daerah				1.140.000.000	Administrasi Umum Perangkat Daerah				647.803.800
2.11.01.2.06.0001	Penyediaan Komponen Instalasi Listrik/Penerangan Bangunan Kantor	Semua Kabupaten/Kota, Semua Kecamatan, Semua	Jumlah Paket Komponen Instalasi Listrik/Penerangan Bangunan	11 paket	40.000.000	Penyediaan Komponen Instalasi Listrik/Penerangan Bangunan Kantor	Semua Kabupaten/Kota, Semua Kecamatan, Semua	Jumlah Paket Komponen Instalasi Listrik/Penerangan Bangunan Kantor yang Disediakan	11 paket	10.000.000




Paraf Koordinasi

Kepala DLH	
Kepala Bappelitbangda	
Kabag Hukum	




Rancangan Awal RKPD						Hasil Analisis Kebutuhan				
Kode	Program/ Kegiatan	Lokasi	Indikator Kinerja	Target Capaian	Pagu Indikatif (Rp.)	Program/ Kegiatan	Lokasi	Indikator Kinerja	Target Capaian	Pagu Indikatif (Rp.)
1	2	4	3	5	6	2	4	3	5	6
		Kelurahan	Kantor yang Disediakan				Kelurahan			
2.11.01.2.06.0004	Penyediaan Bahan Logistik Kantor	Kota Bekasi, Semua Kecamatan, Semua Kelurahan	Jumlah Paket Bahan Logistik Kantor yang Disediakan	4 paket	500.000.000	Penyediaan Bahan Logistik Kantor	Kota Bekasi, Semua Kecamatan, Semua Kelurahan	Jumlah Paket Bahan Logistik Kantor yang Disediakan	4 paket	472.645.000
2.11.01.2.06.0005	Penyediaan Barang Cetak dan Penggandaan	Kota Bekasi, Semua Kecamatan, Semua Kelurahan	Jumlah Paket Barang Cetak dan Penggandaan yang Disediakan	1 paket (1 tahun)	100.000.000	Penyediaan Barang Cetak dan Penggandaan	Kota Bekasi, Semua Kecamatan, Semua Kelurahan	Jumlah Paket Barang Cetak dan Penggandaan yang Disediakan	1 paket (1 tahun)	40.158.800
2.11.01.2.06.0006	Penyediaan Bahan Bacaan dan Peraturan Perundang-undangan	Kota Bekasi, Semua Kecamatan, Semua Kelurahan	Jumlah Dokumen Bahan Bacaan dan Peraturan Perundang-undangan yang Disediakan	12 dokumen (1 tahun)	100.000.000	Penyediaan Bahan Bacaan dan Peraturan Perundang-undangan	Kota Bekasi, Semua Kecamatan, Semua Kelurahan	Jumlah Dokumen Bahan Bacaan dan Peraturan Perundang-undangan yang Disediakan	12 dokumen (1 tahun)	25.000.000
2.11.01.2.06.0008	Fasilitasi Kunjungan Tamu	Kota Bekasi, Semua Kecamatan, Semua Kelurahan	Jumlah Laporan Fasilitasi Kunjungan Tamu	12 laporan (30 orang)	100.000.000	Fasilitasi Kunjungan Tamu	Kota Bekasi, Semua Kecamatan, Semua Kelurahan	Jumlah Laporan Fasilitasi Kunjungan Tamu	12 laporan (30 orang)	15.000.000
2.11.01.2.06.0009	Penyelenggaraan Rapat Koordinasi dan Konsultasi SKPD	Kota Bekasi, Semua Kecamatan, Semua Kelurahan	Jumlah Laporan Penyelenggaraan Rapat Koordinasi dan Konsultasi SKPD	12 laporan	200.000.000	Penyelenggaraan Rapat Koordinasi dan Konsultasi SKPD	Kota Bekasi, Semua Kecamatan, Semua Kelurahan	Jumlah Laporan Penyelenggaraan Rapat Koordinasi dan Konsultasi SKPD	12 laporan	85.000.000
2.11.01.2.06.0011	Dukungan Pelaksanaan Sistem Pemerintahan Berbasis Elektronik pada SKPD	Kota Bekasi, Semua Kecamatan, Semua Kelurahan	Jumlah Dokumen Dukungan Pelaksanaan Sistem Pemerintahan	12 dokumen (1 tahun)	100.000.000	Dukungan Pelaksanaan Sistem Pemerintahan Berbasis Elektronik pada SKPD	Kota Bekasi, Semua Kecamatan, Semua Kelurahan	Jumlah Dokumen Dukungan Pelaksanaan Sistem Pemerintahan Berbasis Elektronik	12 dokumen (1 tahun)	0

Paraf Koordinasi	
K/2	h/2
Kepala DLH	Kepala Bappelitbangda
Kepala Bappelitbangda	Kabag Hukum


Rancangan Awal RKPD						Hasil Analisis Kebutuhan				
Kode	Program/ Kegiatan	Lokasi	Indikator Kinerja	Target Capaian	Pagu Indikatif (Rp.)	Program/ Kegiatan	Lokasi	Indikator Kinerja	Target Capaian	Pagu Indikatif (Rp.)
1	2	4	3	5	6	2	4	3	5	6
			Berbasis Elektronik pada SKPD					pada SKPD		
2.11.01.2.07	Pengadaan Barang Milik daerah Penunjang Urusan Pemerintah Daerah				200.000.000	Pengadaan Barang Milik daerah Penunjang Urusan Pemerintah Daerah				691.010.000
2.11.01.2.07.0006	Pengadaan Peralatan dan Mesin Lainnya	Kota Bekasi, Semua Kecamatan, Semua Kelurahan	Jumlah unit peralatan dan mesin lainnya yang disediakan	0	0	Pengadaan Peralatan dan Mesin Lainnya.	Kota Bekasi, Semua Kecamatan, Semua Kelurahan	Jumlah unit peralatan dan mesin lainnya yang disediakan	36 unit	591.010.000
2.11.01.2.07.0010	Pengadaan Sarana dan Prasarana Gedung Kantor atau Bangunan Lainnya	Kota Bekasi, Semua Kecamatan, Semua Kelurahan	Jumlah Unit Sarana dan Prasarana Gedung Kantor atau Bangunan Lainnya yang Disediakan	120 unit (60 unit kursi; 60 unit meja staf)	200.000.000	Pengadaan Sarana dan Prasarana Gedung Kantor atau Bangunan Lainnya	Kota Bekasi, Semua Kecamatan, Semua Kelurahan	Jumlah Unit Sarana dan Prasarana Gedung Kantor atau Bangunan Lainnya yang Disediakan	120 unit	100.000.000
2.11.01.2.08	Penyediaan Jasa Penunjang Urusan Pemerintahan Daerah				7.000.000.000	Penyediaan Jasa Penunjang Urusan Pemerintahan Daerah				5.668.904.640
2.11.01.2.08.0002	Penyediaan Jasa Komunikasi, Sumber Daya Air dan Listrik	Kota Bekasi, Semua Kecamatan, Semua Kelurahan	Jumlah Laporan Penyediaan Jasa Komunikasi, Sumber Daya Air dan Listrik yang Disediakan	12 laporan	3.500.000.000	Penyediaan Jasa Komunikasi, Sumber Daya Air dan Listrik	Kota Bekasi, Semua Kecamatan, Semua Kelurahan	Jumlah Laporan Penyediaan Jasa Komunikasi, Sumber Daya Air dan Listrik yang Disediakan	12 laporan	5.512.000.000


Paraf Koordinasi	
	Kepala DLH
	Kepala Bappelitbangda 
	Kabag Hukum 

Rencana Awal RKPD						Hasil Analisis Kebutuhan				
Kode	Program/ Kegiatan	Lokasi	Indikator Kinerja	Target Capaian	Pagu Indikatif (Rp.)	Program/ Kegiatan	Lokasi	Indikator Kinerja	Target Capaian	Pagu Indikatif (Rp.)
1	2	4	3	5	6	2	4	3	5	6
2.11.01.2.08.0004	Penyediaan Jasa Pelayanan Umum Kantor	Semua Kabupaten/Kota, Semua Kecamatan, Semua Kelurahan	Jumlah Laporan Penyediaan Jasa Pelayanan Umum Kantor yang Disediakan	12 laporan	3.500.000.000	Penyediaan Jasa Pelayanan Umum Kantor	Semua Kabupaten/Kota, Semua Kecamatan, Semua Kelurahan	Jumlah Laporan Penyediaan Jasa Pelayanan Umum Kantor yang Disediakan	12 laporan	156.904.640
2.11.01.2.09	Pemeliharaan Barang Milik Daerah Penunjang Urusan Pemerintahan Daerah				650.000.000	Pemeliharaan Barang Milik Daerah Penunjang Urusan Pemerintahan Daerah				9.217.881.894
2.11.01.2.09.0001	Penyediaan Jasa Pemeliharaan, Biaya Pemeliharaan, dan Pajak Kendaraan Perorangan Dinas atau Kendaraan Dinas Jabatan	Kota Bekasi, Semua Kecamatan, Semua Kelurahan	Jumlah Kendaraan Perorangan Dinas atau Kendaraan Dinas Jabatan yang Dipelihara dan dibayarkan Pajaknya	18 unit	150.000.000	Penyediaan Jasa Pemeliharaan, Biaya Pemeliharaan, dan Pajak Kendaraan Perorangan Dinas atau Kendaraan Dinas Jabatan	Kota Bekasi, Semua Kecamatan, Semua Kelurahan	Jumlah Kendaraan Perorangan Dinas atau Kendaraan Dinas Jabatan yang Dipelihara dan dibayarkan Pajaknya	18 unit	135.000.000
2.11.01.2.09.0002	Penyediaan Jasa Pemeliharaan, Biaya Pemeliharaan, Pajak dan Perizinan Kendaraan Dinas Operasional atau Lapangan	Kota Bekasi, Semua Kecamatan, Semua Kelurahan	Jumlah Kendaraan Dinas Operasional atau Lapangan yang Dipelihara dan dibayarkan Pajak dan Perizinannya	41 unit	300.000.000	Penyediaan Jasa Pemeliharaan, Biaya Pemeliharaan, Pajak dan Perizinan Kendaraan Dinas Operasional atau Lapangan	Kota Bekasi, Semua Kecamatan, Semua Kelurahan	Jumlah Kendaraan Dinas Operasional atau Lapangan yang Dipelihara dan dibayarkan Pajak dan Perizinannya	41 unit	250.000.000
2.11.01.2.09.0006	Pemeliharaan Peralatan dan Mesin Lainnya	Kota Bekasi, Semua Kecamatan, Semua Kelurahan	Jumlah Peralatan dan Mesin Lainnya yang Dipelihara	148 unit	100.000.000	Pemeliharaan Peralatan dan Mesin Lainnya	Kota Bekasi, Semua Kecamatan, Semua Kelurahan	Jumlah Peralatan dan Mesin Lainnya yang Dipelihara	148 unit	100.000.000

Paraf Koordinasi	
	Kepala DLH
	Kepala Bappelitbangda
	Kabag Hukum

Rancangan Awal RKPD						Hasil Analisis Kebutuhan				
Kode	Program/ Kegiatan	Lokasi	Indikator Kinerja	Target Capaian	Pagu Indikatif (Rp.)	Program/ Kegiatan	Lokasi	Indikator Kinerja	Target Capaian	Pagu Indikatif (Rp.)
1	2	4	3	5	6	2	4	3	5	6
2.11.01.2.09.0009	Pemeliharaan/Rehabilitasi Gedung Kantor dan Bangunan Lainnya	Kota Bekasi, Semua Kecamatan, Semua Kelurahan	Jumlah Gedung Kantor dan Bangunan Lainnya yang Dipelihara/Dirhabilitasi	3 unit	100.000.000	Pemeliharaan/Rehabilitasi Gedung Kantor dan Bangunan Lainnya	Kota Bekasi, Semua Kecamatan, Semua Kelurahan	Jumlah Gedung Kantor dan Bangunan Lainnya yang Dipelihara/Dirhabilitasi	3 unit	8.732.881.894
2.11.02	PROGRAM PERENCANAAN LINGKUNGAN HIDUP				900.000.000	PROGRAM PERENCANAAN LINGKUNGAN HIDUP				300.000.000
2.11.02.2.02	Penyelenggaraan Kajian Lingkungan Hidup Strategis (KLHS) Kabupaten/Kota				900.000.000	Penyelenggaraan Kajian Lingkungan Hidup Strategis (KLHS) Kabupaten/Kota				300.000.000
2.11.02.2.02.0002	Pembuatan dan Pelaksanaan KLHS RPJPD/RPJMD	Kota Bekasi, Semua Kecamatan, Semua Kelurahan	Jumlah Dokumen KLHS RPJPD/RPJMD Kabupaten/Kota yang Disusun	2 dokumen	900.000.000	Pembuatan dan Pelaksanaan KLHS RPJPD/RPJMD	Kota Bekasi, Semua Kecamatan, Semua Kelurahan	Jumlah Dokumen KLHS RPJPD/RPJMD Kabupaten/Kota yang Disusun	-	0
2.11.02.2.02.0004	Pemantauan dan Evaluasi KLHS	Kota Bekasi, Semua Kecamatan, Semua Kelurahan	Jumlah KLHS yang dipantau dan di evaluasi	3 dokumen	0	Pemantauan dan Evaluasi KLHS	Kota Bekasi, Semua Kecamatan, Semua Kelurahan	Jumlah KLHS yang dipantau dan di evaluasi	3 dokumen	300.000.000
								Jumlah Dokumen Informasi Kinerja Pengelolaan Lingkungan Hidup Daerah Kota Bekasi (DIKPLHD)	1 dokumen	100.000.000



Paraf Koordinasi	
Kepala DLH	
Kepala Bappeditbangda	
Kabag Hukum	




Rancangan Awal RKPD						Hasil Analisis Kebutuhan				
Kode	Program/ Kegiatan	Lokasi	Indikator Kinerja	Target Capaian	Pagu Indikatif (Rp.)	Program/ Kegiatan	Lokasi	Indikator Kinerja	Target Capaian	Pagu Indikatif (Rp.)
1	2	4	3	5	6	2	4	3	5	6
								Jumlah Dokumen Daya Dukung Daya Tampung Lingkungan Hidup (D3TLH) Kota Bekasi	1 dokumen	200.000.000
								Jumlah Dokumen Revisi Rencana Perindungan Pengelolaan Lingkungan Hidup (RPPLH) Kota Bekasi	-	0
2. 2.11.03	PROGRAM PENGENDALIAN PENCEMARAN DAN/ATAU KERUSAKAN LINGKUNGAN HIDUP				14.033.000.000	PROGRAM PENGENDALIAN PENCEMARAN DAN/ATAU KERUSAKAN LINGKUNGAN HIDUP				4.987.147.412
2.11.03.2.01	Pencegahan Pencemaran dan/atau Kerusakan Lingkungan Hidup Kabupaten/Kota				4.050.000.000	Pencegahan Pencemaran dan/atau Kerusakan Lingkungan Hidup Kabupaten/Kota				1.821.293.180
2.11.03.2.01.0002	Koordinasi, Sinkronisasi dan Pelaksanaan Pengendalian Emisi Gas Rumah Kaca, Mitigasi dan Adaptasi Perubahan Iklim	Kota Bekasi, Semua Kecamatan, Semua Kelurahan	Jumlah Dokumen Hasil Koordinasi dan Sinkronisasi Inventarisasi Gas Rumah Kaca dari Sektor Lingkungan Hidup yang Dilaksanakan	2 dokumen	1.550.000.000	Koordinasi, Sinkronisasi dan Pelaksanaan Pengendalian Emisi Gas Rumah Kaca, Mitigasi dan Adaptasi Perubahan Iklim	Kota Bekasi, Semua Kecamatan, Semua Kelurahan	Jumlah Dokumen Hasil Koordinasi dan Sinkronisasi Inventarisasi Gas Rumah Kaca dari Sektor Lingkungan Hidup yang Dilaksanakan	2 dokumen	700.000.000

Paraf Koordinasi

Kepala DLH	
Kepala Bappelitbangda	
Kabag Hukum	

Rancangan Awal RKPD						Hasil Analisis Kebutuhan				
Kode	Program/ Kegiatan	Lokasi	Indikator Kinerja	Target Capaian	Pagu Indikatif (Rp.)	Program/ Kegiatan	Lokasi	Indikator Kinerja	Target Capaian	Pagu Indikatif (Rp.)
1	2	4	3	5	6	2	4	3	5	6
			Jumlah dokumen Inventarisasi GRK dan Penyusunan Profil Emisi Gas Rumah Kaca	1 dokumen	550.000.000			Jumlah dokumen Inventarisasi GRK dan Penyusunan Profil Emisi Gas Rumah Kaca	1 dokumen	300.000.000
			Jumlah Kampung Iklim yang ditata dan dibangun	1 dokumen	1.000.000.000			Jumlah Kampung Iklim yang ditata dan dibangun	1 dokumen	400.000.000
2.11.03.2.01.0004	Koordinasi dan Sinkronisasi Pencegahan Pencemaran Lingkungan Hidup terhadap Media Tanah, Air, Udara, dan Laut	Kota Bekasi, Semua Kecamatan, Semua Kelurahan	Jumlah kegiatan koordinasi dan sinkronisasi pencegahan pencemaran Lingkungan Hidup terhadap Media Tanah, Air, Udara, dan Laut yang dilaksanakan	1 kegiatan	550.000.000	Koordinasi dan Sinkronisasi Pencegahan Pencemaran Lingkungan Hidup terhadap Media Tanah, Air, Udara, dan Laut	Kota Bekasi, Semua Kecamatan, Semua Kelurahan	Jumlah kegiatan koordinasi dan sinkronisasi pencegahan pencemaran Lingkungan Hidup terhadap Media Tanah, Air, Udara, dan Laut yang dilaksanakan	7 kegiatan	100.000.000
			Jumlah usaha/kegiatan yang dinilai dan dipantau	40 usaha/kegiatan	550.000.000			Jumlah usaha/kegiatan yang dinilai dan dipantau	40 usaha/kegiatan	100.000.000
2.11.03.2.01.0015	Pengelolaan Laboratorium Lingkungan Hidup Kabupaten/Kota	Kota Bekasi, Semua Kecamatan, Semua Kelurahan	Jumlah pengujian yang dilaksanakan oleh laboratorium lingkungan	1 dokumen	1.950.000.000	Pengelolaan Laboratorium Lingkungan Hidup Kabupaten/Kota	Kota Bekasi, Semua Kecamatan, Semua Kelurahan	Jumlah pengujian yang dilaksanakan oleh laboratorium lingkungan	1 dokumen	1.021.293.180
			Jumlah laporan penyelenggaraan aktifitas laboratorium	1 laporan	1.950.000.000			Jumlah laporan penyelenggaraan aktifitas laboratorium	1 laporan	1.021.293.180

Paraf Koordinasi




Kepala DLH	
Kepala Bappelitbangda	
Kabag Hukum	

Rancangan Awal RKPD						Hasil Analisis Kebutuhan				
Kode	Program/ Kegiatan	Lokasi	Indikator Kinerja	Target Capaian	Pagu Indikatif (Rp.)	Program/ Kegiatan	Lokasi	Indikator Kinerja	Target Capaian	Pagu Indikatif (Rp.)
1	2	4	3	5	6	2	4	3	5	6
2.11.03.2.02	Penanggulangan Pencemaran dan/atau Kerusakan Lingkungan Hidup Kabupaten/Kota				3.383.000.000	Penanggulangan Pencemaran dan/atau Kerusakan Lingkungan Hidup Kabupaten/Kota				700.000.000
2.11.03.2.02.0001	Pemberian Informasi Peringatan Pencemaran dan/atau Kerusakan Lingkungan Hidup pada Masyarakat	Kota Bekasi, Semua Kecamatan, Semua Kelurahan	Jumlah Laporan Sosialisasi Informasi Peringatan Pencemaran dan/atau Kerusakan Lingkungan Hidup pada Masyarakat di Kabupaten/Kota yang Dilaksanakan	8 Laporan	3.383.000.000	Pemberian Informasi Peringatan Pencemaran dan/atau Kerusakan Lingkungan Hidup pada Masyarakat	Kota Bekasi, Semua Kecamatan, Semua Kelurahan	Jumlah Laporan Sosialisasi Informasi Peringatan Pencemaran dan/atau Kerusakan Lingkungan Hidup pada Masyarakat di Kabupaten/Kota yang Dilaksanakan	8 Laporan	700.000.000
			Jumlah peserta PROPERDA Kota Bekasi	20 usaha/kegiatan	200.000.000			Jumlah peserta PROPERDA Kota Bekasi	20 usaha/kegiatan	100.000.000
			Jumlah usaha/kegiatan yang diuji sumber emisi tidak bergerak	1 Laporan	350.000.000			Jumlah usaha/kegiatan yang diuji sumber emisi tidak bergerak	1 Laporan	100.000.000
			Jumlah Titik Pengujian Kualitas Udara Ambien	1 Laporan	250.000.000			Jumlah Titik Pengujian Kualitas Udara Ambien	1 Laporan	100.000.000
			Jumlah alat ukur kualitas AQMS yang beroperasi	2 Unit	600.000.000			Jumlah alat ukur kualitas AQMS yang beroperasi	-	0

Paraf Koordinasi

Kepala DLH	
Kepala Bappelitbangda	<i>[Signature]</i>
Kabag Hukum	<i>[Signature]</i>



Rancangan Awal RKPD						Hasil Analisis Kebutuhan				
Kode	Program/ Kegiatan	Lokasi	Indikator Kinerja	Target Capaian	Pagu Indikatif (Rp.)	Program/ Kegiatan	Lokasi	Indikator Kinerja	Target Capaian	Pagu Indikatif (Rp.)
1	2	4	3	5	6	2	4	3	5	6
			Jumlah Alat Passive Sampler dan Pengujian Parameter SO2 dan NO2	8 Unit	83.000.000			Jumlah Alat Passive Sampler dan Pengujian Parameter SO2 dan NO2	-	0
			Jumlah alat ukur air sumur pantau yang terpelihara	Laporan	450.000.000			Jumlah alat ukur air sumur pantau yang terpelihara	1 Laporan	50.000.000
			Jumlah titik pengelolaan dan pengendalian mutu air	1 Laporan	950.000.000			Jumlah titik pengelolaan dan pengendalian mutu air	1 Laporan	350.000.000
			Jumlah Dokumen Informasi Kinerja Pengelolaan Lingkungan Hidup Daerah Kota Bekasi (DIKPLHD)	1 dokumen	400.000.000			Jumlah Dokumen Informasi Kinerja Pengelolaan Lingkungan Hidup Daerah Kota Bekasi (DIKPLHD)	1 dokumen	0
2.11.03.2.03	Pemulihan Pencemaran dan/atau Kerusakan Lingkungan Hidup Kabupaten/Kota				6.600.000.000	Pemulihan Pencemaran dan/atau Kerusakan Lingkungan Hidup Kabupaten/Kota				2.465.854.232
2.11.03.2.03.0012	Koordinasi dan Sinkronisasi Pembersihan Unsur Pencemar di kabupaten/kota	Kota Bekasi, Semua Kecamatan, Semua Kelurahan	Jumlah kegiatan koordinasi dan sinkronisasi pembersihan unsur pencemar dengan dampak di kabupaten/kota	5 Kegiatan	6.600.000.000	Koordinasi dan Sinkronisasi Pembersihan Unsur Pencemar di kabupaten/kota	Kota Bekasi, Semua Kecamatan, Semua Kelurahan	Jumlah kegiatan koordinasi dan sinkronisasi pembersihan unsur pencemar dengan dampak di kabupaten/kota	5 Kegiatan	2.465.854.232

Paraf Koordinasi	
Kepala DLH	
Kepala Bappelitbangda	
Kabag Hukum	

Rancangan Awal RKPD						Hasil Analisis Kebutuhan				
Kode	Program/ Kegiatan	Lokasi	Indikator Kinerja	Target Capaian	Pagu Indikatif (Rp.)	Program/ Kegiatan	Lokasi	Indikator Kinerja	Target Capaian	Pagu Indikatif (Rp.)
1	2	4	3	5	6	2	4	3	5	6
			Jumlah sampah/gulma yang terangkut di Kali Bekasi	10.000 m3	500.000.000			Jumlah sampah/gulma yang terangkut di Kali Bekasi	10.000 m3	715.854.232
			Jumlah Dokumen Naskah Akademis	-	-			Jumlah Dokumen Naskah Akademis	-	0
			Jumlah Sarana, Prasarana dan Sumber Daya Manusia	1 unit dan 50 orang	3.500.000.000			Jumlah Sarana, Prasarana dan Sumber Daya Manusia	-	0
			Jumlah Operasional IPAL yang terpelihara	1 unit	2.600.000.000			Jumlah Operasional IPAL yang terpelihara	1 unit	1.750.000.000
2.11.04	PROGRAM PENGELOLAAN KEANEKARAGAMAN HAYATI (KEHATI)				1.200.000.000	PROGRAM PENGELOLAAN KEANEKARAGAMAN HAYATI (KEHATI)				250.000.000
2.11.04.2.01	Pengelolaan Keaneekaragaman Hayati Kabupaten/Kota				1.200.000.000	Pengelolaan Keaneekaragaman Hayati Kabupaten/Kota		Persentase Pengelolaan Keaneekaragaman Hayati Kabupaten/Kota	100%	250.000.000
2.11.04.2.01.0004	Pengelolaan Ruang Terbuka Hijau (RTH)	Kota Bekasi, Semua Kecamatan, Semua Kelurahan	Luas RTH yang Dikelola Lingkup Kewenangan Kabupaten/Kota	8,3 Ha	1.200.000.000	Pengelolaan Ruang Terbuka Hijau (RTH)	Kota Bekasi, Semua Kecamatan, Semua Kelurahan	Luas RTH yang Dikelola Lingkup Kewenangan Kabupaten/Kota	8,3 Ha	250.000.000
			Jumlah Taman Hutan Kota yang tertata dan terkelola	5 lokasi	1.200.000.000			Jumlah Taman Hutan Kota yang tertata dan terkelola	5 lokasi	250.000.000

Paraf Koordinasi	
Kepala DLH	
Kepala Bappelitbangda	
Kabag Hukum	

Rancangan Awal RKPD						Hasil Analisis Kebutuhan				
Kode	Program/ Kegiatan	Lokasi	Indikator Kinerja	Target Capaian	Pagu Indikatif (Rp.)	Program/ Kegiatan	Lokasi	Indikator Kinerja	Target Capaian	Pagu Indikatif (Rp.)
1	2	4	3	5	6	2	4	3	5	6
2.11.05	PROGRAM PENGENDALIAN BAHAN BERBAHAYA DAN BERACUN (B3) DAN LIMBAH BAHAN BERBAHAYA DAN BERACUN (LIMBAH B3)				1.125.000.000	PROGRAM PENGENDALIAN BAHAN BERBAHAYA DAN BERACUN (B3) DAN LIMBAH BAHAN BERBAHAYA DAN BERACUN (LIMBAH B3)				150.000.000
2.11.05.2.01	Penyimpanan Sementara Limbah B3				275.000.000	Penyimpanan Sementara Limbah B3				50.000.000
2.11.05.2.01.0006	Pembinaan dan pemantauan pelaksanaan rincian teknis penyimpanan sementara limbah B3	Kota Bekasi, Semua Kecamatan, Semua Kelurahan	Jumlah pembinaan dan pemantauan pelaksanaan rincian teknis penyimpanan sementara limbah B3 yang dilakukan	100 Usaha	275.000.000	Pembinaan dan pemantauan pelaksanaan rincian teknis penyimpanan sementara limbah B3	Kota Bekasi, Semua Kecamatan, Semua Kelurahan	Jumlah pembinaan dan pemantauan pelaksanaan rincian teknis penyimpanan sementara limbah B3 yang dilakukan	100 Usaha	50.000.000
2.11.05.2.02	Pengumpulan Limbah B3 dalam 1 (satu) Daerah Kabupaten/Kota				850.000.000	Pengumpulan Limbah B3 dalam 1 (satu) Daerah Kabupaten/Kota				100.000.000
2.11.05.2.02.0002	Koordinasi dan Sinkronisasi Pengelolaan Limbah B3 dengan Pemerintah Provinsi dalam rangka Pengangkutan,	Kota Bekasi, Semua Kecamatan, Semua Kelurahan	Jumlah Dokumen Hasil Koordinasi & Sinkronisasi Pengelolaan Limbah B3 dengan Pemerintah dan	2 dokumen	850.000.000	Koordinasi dan Sinkronisasi Pengelolaan Limbah B3 dengan Pemerintah Provinsi dalam rangka Pengangkutan,	Kota Bekasi, Semua Kecamatan, Semua Kelurahan	Jumlah Dokumen Hasil Koordinasi & Sinkronisasi Pengelolaan Limbah B3 dengan Pemerintah dan Pemerintah Provinsi	2 dokumen	100.000.000

Paraf Koordinasi	
	
Kepala DLH	Kepala Bappelitbangda
Kepala Bappelitbangda	Kabag Hukum

Rancangan Awal RKPD						Hasil Analisis Kebutuhan				
Kode	Program/ Kegiatan	Lokasi	Indikator Kinerja	Target Capaian	Pagu Indikatif (Rp.)	Program/ Kegiatan	Lokasi	Indikator Kinerja	Target Capaian	Pagu Indikatif (Rp.)
1	2	4	3	5	6	2	4	3	5	6
	Pemanfaatan, Pengolahan, dan/atau Penimbunan		Pemerintah Provinsi dalam rangka Pengangkutan, Pemanfaatan, Pengolahan, dan/atau Penimbunan yang Bukan Menjadi Kewenangan Pemda Kabupaten/Kota serta Pelaksanaan Pengumpulan dan Penyimpanan sementara Limbah B3 yang Sesuai dengan Kewenangannya			Pemanfaatan, Pengolahan, dan/atau Penimbunan		dalam rangka Pengangkutan, Pemanfaatan, Pengolahan, dan/atau Penimbunan yang Bukan Menjadi Kewenangan Pemda Kabupaten/Kota serta Pelaksanaan Pengumpulan dan Penyimpanan sementara Limbah B3 yang Sesuai dengan Kewenangannya		
		Kota Bekasi, Semua Kecamatan, Semua Kelurahan	Jumlah Depo yang terbangun berserta Fasilitasnya untuk penyimpanan Limbah B3 Rumah tangga	1 titik	600.000.000		Kota Bekasi, Semua Kecamatan, Semua Kelurahan	Jumlah Depo yang terbangun berserta Fasilitasnya untuk penyimpanan Limbah B3 Rumah tangga	1 titik	50.000.000
		Kota Bekasi, Semua Kecamatan, Semua Kelurahan	Jumlah koordinasi dan sinkronisasi pengelolaan limbah B3	60 kali	250.000.000		Kota Bekasi, Semua Kecamatan, Semua Kelurahan	Jumlah koordinasi dan sinkronisasi pengelolaan limbah B3	60 kali	50.000.000

Paraf Koordinasi	
Kepala DLH	
Kepala Bappelitbangda	
Kabag Hukum	

Rancangan Awal RKPD						Hasil Analisis Kebutuhan				
Kode	Program/ Kegiatan	Lokasi	Indikator Kinerja	Target Capaian	Pagu Indikatif (Rp.)	Program/ Kegiatan	Lokasi	Indikator Kinerja	Target Capaian	Pagu Indikatif (Rp.)
1	2	4	3	5	6	2	4	3	5	6
2.11.06	PROGRAM PEMBINAAN DAN PENGAWASAN TERHADAP IZIN LINGKUNGAN DAN IZIN PERLINDUNGAN DAN PENGELOLAAN LINGKUNGAN HIDUP (PPLH)				1.100.000.000	PROGRAM PEMBINAAN DAN PENGAWASAN TERHADAP IZIN LINGKUNGAN DAN IZIN PERLINDUNGAN DAN PENGELOLAAN LINGKUNGAN HIDUP (PPLH)				100.000.000
2.11.06.2.01	Pembinaan dan Pengawasan Terhadap Usaha dan/atau Kegiatan yang Izin Lingkungan dan Izin PPLH Diterbitkan oleh Pemerintah Daerah Kabupaten/Kota				1.100.000.000	Pembinaan dan Pengawasan Terhadap Usaha dan/atau Kegiatan yang Izin Lingkungan dan Izin PPLH Diterbitkan oleh Pemerintah Daerah Kabupaten/Kota				100.000.000
2.11.06.2.01.0009	Pengawasan Perizinan Berusaha atau Persetujuan Pemerintah terkait Persetujuan Lingkungan yang diterbitkan oleh Pemerintah Daerah Kabupaten/Kota dan Peraturan Perundang-	Kota Bekasi, Semua Kecamatan, Semua Kelurahan	Jumlah Badan usaha dan/atau kegiatan yang diawasi	110 Badan usaha	1.100.000.000	Pengawasan Perizinan Berusaha atau Persetujuan Pemerintah terkait Persetujuan Lingkungan yang diterbitkan oleh Pemerintah Daerah Kabupaten/Kota dan Peraturan Perundang-	Kota Bekasi, Semua Kecamatan, Semua Kelurahan	Jumlah Badan usaha dan/atau kegiatan yang diawasi	110 Badan usaha	100.000.000

Paraf Koordinasi

Kepala DLH	
Kepala Bappelitbangda	
Kabag Hukum	

Rancangan Awal RKPD						Hasil Analisis Kebutuhan				
Kode	Program/ Kegiatan	Lokasi	Indikator Kinerja	Target Capaian	Pagu Indikatif (Rp.)	Program/ Kegiatan	Lokasi	Indikator Kinerja	Target Capaian	Pagu Indikatif (Rp.)
1	2	4	3	5	6	2	4	3	5	6
	undangan di bidang Perlindungan dan Pengelolaan Lingkungan Hidup					undangan di bidang Perlindungan dan Pengelolaan Lingkungan Hidup				
			Jumlah Badan usaha dan/atau kegiatan yang diawasi (pengawasan)	100% (60 usaha dan/atau kegiatan)	500.000.000			Jumlah Badan usaha dan/atau kegiatan yang diawasi (pengawasan)	100% (50 usaha dan/atau kegiatan)	50.000.000
			Jumlah Usaha dan/atau Kegiatan yang dibina (pembinaan)	100% (50 usaha dan/atau kegiatan)	600.000.000			Jumlah Usaha dan/atau Kegiatan yang dibina (pembinaan)	100% (40 usaha dan/atau kegiatan)	50.000.000
2.11.08	PROGRAM PENINGKATAN PENDIDIKAN, PELATIHAN DAN PENYULUHAN LINGKUNGAN HIDUP UNTUK MASYARAKAT				1.600.000.000	PROGRAM PENINGKATAN PENDIDIKAN, PELATIHAN DAN PENYULUHAN LINGKUNGAN HIDUP UNTUK MASYARAKAT				250.000.000
2.11.08.2.01	Penyelenggaraan Pendidikan, Pelatihan, dan Penyuluhan Lingkungan Hidup untuk Lembaga Kemasyarakatan Tingkat Daerah Kabupaten/Kota				1.600.000.000	Penyelenggaraan Pendidikan, Pelatihan, dan Penyuluhan Lingkungan Hidup untuk Lembaga Kemasyarakatan Tingkat Daerah Kabupaten/Kota				250.000.000
2.11.08.2.01.0002	Pendampingan Gerakan Peduli Lingkungan Hidup	Kota Bekasi, Semua Kecamatan, Semua Kelurahan	Jumlah Pendampingan Pembinaan Gerakan Peduli dan Berbudaya	1 dokumen	400.000.000	Pendampingan Gerakan Peduli Lingkungan Hidup	Kota Bekasi, Semua Kecamatan, Semua Kelurahan	Jumlah Pendampingan Pembinaan Gerakan Peduli dan Berbudaya	1 dokumen	50.000.000




Paraf Koordinasi

Ks	Kepala DLH	
	Kepala Bappelitbangda	
	Kabag Hukum	

Rancangan Awal RKPD						Hasil Analisis Kebutuhan				
Kode	Program/ Kegiatan	Lokasi	Indikator Kinerja	Target Capaian	Pagu Indikatif (Rp.)	Program/ Kegiatan	Lokasi	Indikator Kinerja	Target Capaian	Pagu Indikatif (Rp.)
1	2	4	3	5	6	2	4	3	5	6
			<i>Lingkungan Hidup yang Dilaksanakan</i>					<i>Lingkungan Hidup yang Dilaksanakan</i>		
			Jumlah sekolah adiwiyata yang didampingi	50 sekolah	400.000.000			Jumlah sekolah adiwiyata yang didampingi	50 sekolah	50.000.000
2.11.08.2.01.0003	Penyelenggaraan Penyuluhan dan Kampanye Lingkungan Hidup	Kota Bekasi, Semua Kecamatan, Semua Kelurahan	<i>Jumlah Masyarakat/Kelompok Masyarakat/Pelaku Usaha/Kegiatan yang terlibat</i>	200 orang	700.000.000	Penyelenggaraan Penyuluhan dan Kampanye Lingkungan Hidup	Kota Bekasi, Semua Kecamatan, Semua Kelurahan	<i>Jumlah Masyarakat/Kelompok Masyarakat/Pelaku Usaha/Kegiatan yang terlibat</i>	200 orang	100.000.000
			Jumlah masyarakat yang mendapat informasi perlindungan dan pengelolaan lingkungan hidup	200 orang	700.000.000			Jumlah masyarakat yang mendapat informasi perlindungan dan pengelolaan lingkungan hidup	200 orang	100.000.000
2.11.08.2.01.0005	Peningkatan Kapasitas dan Kompetensi Sumber Daya Manusia Bidang lingkungan hidup untuk Lembaga pendidikan formal/lembaga masyarakat/komunitas/kelompok masyarakat	Kota Bekasi, Semua Kecamatan, Semua Kelurahan	<i>Jumlah lembaga pendidikan formal/lembaga masyarakat/komunitas/kelompok masyarakat yang meningkat kapasitas dan kompetensinya terkait PPLH</i>	60 Lembaga	500.000.000	Peningkatan Kapasitas dan Kompetensi Sumber Daya Manusia Bidang lingkungan hidup untuk Lembaga pendidikan formal/lembaga masyarakat/komunitas/kelompok masyarakat	Kota Bekasi, Semua Kecamatan, Semua Kelurahan	<i>Jumlah lembaga pendidikan formal/lembaga masyarakat/komunitas/kelompok masyarakat yang meningkat kapasitas dan kompetensinya terkait PPLH</i>	60 Lembaga	100.000.000
			Jumlah Kelompok masyarakat /institusi yang meningkat	60 Lembaga	500.000.000			Jumlah Kelompok masyarakat /institusi yang meningkat kompetensi	60 Lembaga	100.000.000

Paraf Koordinasi
 Kepala DLH
 Kepala Bappelitbangda
 Kabag Hukum

Rancangan Awal RKPD						Hasil Analisis Kebutuhan				
Kode	Program/ Kegiatan	Lokasi	Indikator Kinerja	Target Capaian	Pagu Indikatif (Rp.)	Program/ Kegiatan	Lokasi	Indikator Kinerja	Target Capaian	Pagu Indikatif (Rp.)
1	2	4	3	5	6	2	4	3	5	6
			kompetensi SDMnya					SDMnya		
2.11.09	PROGRAM PENGHARGAAN LINGKUNGAN HIDUP UNTUK MASYARAKAT				1.200.000.000	PROGRAM PENGHARGAAN LINGKUNGAN HIDUP UNTUK MASYARAKAT				150.000.000
2.11.09.2.01	Pemberian Penghargaan Lingkungan Hidup Tingkat Daerah Kabupaten/Kota				1.200.000.000	Pemberian Penghargaan Lingkungan Hidup Tingkat Daerah Kabupaten/Kota				150.000.000
2.11.09.2.01.0001	Penilaian Kinerja Masyarakat/Lembaga Masyarakat/Dunia Usaha/Dunia Pendidikan/Filantropi dalam Perlindungan dan Pengelolaan Lingkungan Hidup	Kota Bekasi, Semua Kecamatan, Semua Kelurahan	Jumlah Masyarakat/Lembaga Masyarakat/Dunia Usaha/Dunia Pendidikan/Filantropi yang Dinilai Kinerjanya dalam rangka PPLH	21 Entitas	1.200.000.000	Penilaian Kinerja Masyarakat/Lembaga Masyarakat/Dunia Usaha/Dunia Pendidikan/Filantropi dalam Perlindungan dan Pengelolaan Lingkungan Hidup	Kota Bekasi, Semua Kecamatan, Semua Kelurahan	Jumlah Masyarakat/Lembaga Masyarakat/Dunia Usaha/Dunia Pendidikan/Filantropi yang Dinilai Kinerjanya dalam rangka PPLH	21 Entitas	150.000.000
			Jumlah Sekolah adiwiyata yang dinilai	15 sekolah	700.000.000			Jumlah Sekolah adiwiyata yang dinilai	15 sekolah	150.000.000
			Jumlah Kampung iklim yang dinilai	6 Kampung iklim	500.000.000			Jumlah Kampung iklim yang dinilai	-	0
2.11.10	PROGRAM PENANGANAN PENGADUAN LINGKUNGAN HIDUP				400.000.000	PROGRAM PENANGANAN PENGADUAN LINGKUNGAN HIDUP				25.000.000
2.11.10.2.01	Penyelesaian Pengaduan Masyarakat di				400.000.000	Penyelesaian Pengaduan Masyarakat di				25.000.000

Paraf Koordinasi	
	Kepala DLH
	Kepala Bappelitbangda
	Kabag Hukum

Rancangan Awal RKPD						Hasil Analisis Kebutuhan				
Kode	Program/ Kegiatan	Lokasi	Indikator Kinerja	Target Capaian	Pagu Indikatif (Rp.)	Program/ Kegiatan	Lokasi	Indikator Kinerja	Target Capaian	Pagu Indikatif (Rp.)
1	2	4	3	5	6	2	4	3	5	6
	Bidang Perlindungan dan Pengelolaan Lingkungan Hidup (PPLH) Kabupaten/Kota					Bidang Perlindungan dan Pengelolaan Lingkungan Hidup (PPLH) Kabupaten/Kota				
2.11.10.2.01.0009	Pengelolaan Pengaduan permasalahan Pencemaran dan Perusakan Lingkungan Hidup tingkat Kabupaten/Kota	Kota Bekasi, Semua Kecamatan, Semua Kelurahan	Jumlah pengaduan permasalahan Pencemaran dan Perusakan Lingkungan Hidup tingkat Kabupaten/Kota yang ditindaklanjuti/dikelola	25 pengaduan	400.000.000	Pengelolaan Pengaduan permasalahan Pencemaran dan Perusakan Lingkungan Hidup tingkat Kabupaten/Kota	Kota Bekasi, Semua Kecamatan, Semua Kelurahan	Jumlah pengaduan permasalahan Pencemaran dan Perusakan Lingkungan Hidup tingkat Kabupaten/Kota yang ditindaklanjuti/dikelola	25 laporan	25.000.000
			Jumlah pengaduan yang ditindaklanjuti/ditangani	1 dokumen	300.000.000			Jumlah pengaduan yang ditindaklanjuti/ditangani	25 pengaduan	25.000.000
			Jumlah pemeliharaan sistem Aplikasi Pengaduan Masyarakat dan sarana pendukungnya	1 dokumen	100.000.000			Jumlah pemeliharaan sistem Aplikasi Pengaduan Masyarakat dan sarana pendukungnya	-	0
2.11.11	PROGRAM PENGELOLAAN PERSAMPAHAN				340.483.313.750	PROGRAM PENGELOLAAN PERSAMPAHAN				132.361.294.591
2.11.11.2.01	Pengelolaan Sampah				340.283.313.750	Pengelolaan Sampah				132.361.294.591

Paraf Koordinasi
Kepala DLH
Kepala Bappelitbangda
Kabag Hukum

Rancangan Awal RKPD						Hasil Analisis Kebutuhan				
Kode	Program/ Kegiatan	Lokasi	Indikator Kinerja	Target Capaian	Pagu Indikatif (Rp.)	Program/ Kegiatan	Lokasi	Indikator Kinerja	Target Capaian	Pagu Indikatif (Rp.)
1	2	4	3	5	6	2	4	3	5	6
2.11.11.2.01.0004	Peningkatan Peran Serta Masyarakat dalam Pengelolaan Persampahan	Kota Bekasi, Semua Kecamatan, Semua Kelurahan	Jumlah Masyarakat, Kelompok Masyarakat atau Para Pihak Lainnya yang Terlibat Aktif dalam Kegiatan Pengelolaan Sampah Berbasis Masyarakat	3 kelompok	1.750.000.000	Peningkatan Peran Serta Masyarakat dalam Pengelolaan Persampahan	Kota Bekasi, Semua Kecamatan, Semua Kelurahan	Jumlah Masyarakat, Kelompok Masyarakat atau Para Pihak Lainnya yang Terlibat Aktif dalam Kegiatan Pengelolaan Sampah Berbasis Masyarakat	3 kelompok	700.000.000
			Jumlah bank sampah unit	55 BSU	300.000.000			Jumlah bank sampah unit	55 BSU	200.000.000
			Jumlah operasional BSIP	45 Orang BSIP, sarana dan prasana BSU	1.000.000.000			Jumlah operasional BSIP	45 Orang BSIP, sarana dan prasana BSU	500.000.000
			Jumlah Pengadaan Bin LB3 Fasyankes	56 unit	200.000.000			Jumlah Pengadaan Bin LB3 Fasyankes	-	0
			Jumlah Sosialisasi Pengelolaan Limbah B3 dan Limbah Non B3	150 org	250.000.000			Jumlah Sosialisasi Pengelolaan Limbah B3 dan Limbah Non B3	-	0
2.11.11.2.01.0007	Penyediaan Sarana dan Prasarana Pengelolaan Persampahan di TPA/TPST/SPA Kabupaten/Kota	Kota Bekasi, Semua Kecamatan, Semua Kelurahan	Jumlah Sarana dan Prasarana Penanganan Sampah untuk Kegiatan Pemikahan, Pengumpulan, Pengangkutan, Pengolahan, dan Pemrosesan Akhir	1064 Unit	180.395.313.750	Penyediaan Sarana dan Prasarana Pengelolaan Persampahan di TPA/TPST/SPA Kabupaten/Kota	Kota Bekasi, Semua Kecamatan, Semua Kelurahan	Jumlah Sarana dan Prasarana Penanganan Sampah untuk Kegiatan Pemikahan, Pengumpulan, Pengangkutan, Pengolahan, dan Pemrosesan Akhir	1064 Unit	20.118.304.097
			Jumlah bakor yang tersedia	(5 unit armroll, 6 unit dumptruck)	2.100.000.000			Jumlah bakor yang tersedia	-	-

Paraf Koordinasi

Kepala DLH	
Kepala Bappelitbangda	
Kabag Hukum	

Rancangan Awal RKPD						Hasil Analisis Kebutuhan				
Kode	Program/ Kegiatan	Lokasi	Indikator Kinerja	Target Capaian	Pagu Indikatif (Rp.)	Program/ Kegiatan	Lokasi	Indikator Kinerja	Target Capaian	Pagu Indikatif (Rp.)
1	2	4	3	5	6	2	4	3	5	6
			Pengadaan Timbangan Duduk/Timbangan Gantung	40 unit	275.000.000			Pengadaan Timbangan Duduk/Timbangan Gantung	-	-
			Pengadaan Mesin Pencacah Sampah Organik	348 unit	170.000.000			Pengadaan Mesin Pencacah Sampah Organik	-	-
			Pengadaan Tong sampah (bin dorong 120 liter, trolley 660 liter)	Jenis(Suku Cadang Alat Berat, Pemeliharaan Jembatan Timbang, ATK, Listrik, Wifi, Pengadaan Kendaraan Roda 2, Pengadaan Komputer, Printer, Alat Pemadam Kebakaran, Alat Pembersih, Perkakas bengkel Kayu, Mesin Jense)	750.000.000			Pengadaan Tong sampah (bin dorong 120 liter, trolley 660 liter)	-	-
			Pengadaan Bak Sampah 3 pilah	Jenis(Pengadaan Kertas, Tinta, Alat Kebersihan, Terpal Komputer, Printer, Sewa Lapangan, Sewa Bangunan Gedung Kantor)	700.000.000			Pengadaan Bak Sampah 3 pilah	-	-
			Pengadaan Gerobak Sampah	Jenis(Pengadaan Kendaraan Bermotor Beroda 2, Pengadaan Suku	500.000.000			Pengadaan Gerobak Sampah	-	-

Paraf Koordinasi


Kepala DLH	
Kepala Bappelitbangda	
Kabag Hukum	

Rancangan Awal RKPD						Hasil Analisis Kebutuhan				
Kode	Program/ Kegiatan	Lokasi	Indikator Kinerja	Target Capaian	Pagu Indikatif (Rp.)	Program/ Kegiatan	Lokasi	Indikator Kinerja	Target Capaian	Pagu Indikatif (Rp.)
1	2	4	3	5	6	2	4	3	5	6
				Cadangan Alat Bengkel, Pemeliharaan Gedung, Pengadaan Komputer, Printer, Pengadaan CCTV, Pemeliharaan CCTV, Belanja Perabot Kantor, Kertas/Cover, Tinta, Pakaian Dinas PDL, Pengadaan AC)						
			Pengadaan Ember Pemilah Sampah	Paket (Perencanaan, Pengawasan, Pembangunan Jembatan Timbang Kosong)	600.000.000			Pengadaan Ember Pemilah Sampah	Paket Perencanaan, Pengawasan, Pembangunan Jembatan Timbang Kosong)	100.000.000
			Jumlah revitalisasi IPAS di TPA Sumur Batu	- Gerobak sampah dorong 38 unit - Mesin potong rumput 4 unit - bak sampah gantung 22 unit - tempat sampah dotrong 21 unit	3.000.000.000			Jumlah revitalisasi IPAS di TPA Sumur Batu	-	0
			Jumlah panjang pembatas (arcon) antara TPA dengan pemukiman warga disekitar TPA Sumur Batu	Jenis (Proyektor, Komputer, Printer)	3.000.000.000			Jumlah panjang pembatas (arcon) antara TPA dengan pemukiman warga disekitar TPA Sumur Batu	-	0




Paraf Koordinasi

Kepala DLH	
Kepala Bappelitbangda	
Kabag Hukum	

Rancangan Awal RKPD						Hasil Analisis Kebutuhan				
Kode	Program/ Kegiatan	Lokasi	Indikator Kinerja	Target Capaian	Pagu Indikatif (Rp.)	Program/ Kegiatan	Lokasi	Indikator Kinerja	Target Capaian	Pagu Indikatif (Rp.)
1	2	4	3	5	6	2	4	3	5	6
			jumlah panjang jalan dan saluran air di TPA Sumur Batu	- mesin pencacah sampah : 6 unit - mesin pencacah plastik 1 unit - mesin conveyor pemilah sampah 3 unit - pembak sampah 10 unit - mesin potong rumput 50 unit - bak sampah gantung 53 unit - tempat sampah trolley 660 lt 8 unit - tempat sampah dorong 42 unit - bakor 85 unit	30.000.000.000			jumlah panjang jalan dan saluran air di TPA Sumur Batu	-	0
			Jumlah pembangunan command center Persampahan	35 unit	2.500.000.000			Jumlah pembangunan command center Persampahan	-	-
			Jumlah kendaraan operasional angkutan sampah	20 unit Timbangan duduk, 319 timbangan gantung	29.600.000.000			Jumlah kendaraan operasional angkutan sampah	20 unit Timbangan duduk, 319 timbangan gantung	250.000.000
			Jumlah Bak Kontainer Sampah yang tersedia	7 unit	3.847.813.750			Jumlah Bak Kontainer Sampah yang tersedia	-	-
			jumlah bak light truck	240 unit bin-dorong, 50 unit trolley 600 lt	7.500.000.000			jumlah bak light truck	-	-





 Paraf Koordinasi
 Kepala DLH
 Kepala Bappelitbangda
 Kabag Hukum

Rancangan Awal RKPD						Hasil Analisis Kebutuhan				
Kode	Program/ Kegiatan	Lokasi	Indikator Kinerja	Target Capaian	Pagu Indikatif (Rp.)	Program/ Kegiatan	Lokasi	Indikator Kinerja	Target Capaian	Pagu Indikatif (Rp.)
1	2	4	3	5	6	2	4	3	5	6
			Jumlah luas lahan pool kendaraan angkutan sampah	220 unit(50 ltr), 180 unit (75 ltr)	15.000.000.000			Jumlah luas lahan pool kendaraan angkutan sampah	-	-
			Jumlah DED Pembangunan Pool Kendaraan Angkutan Sampah	50 unit	-			Jumlah DED Pembangunan Pool Kendaraan Angkutan Sampah	-	-
			Jumlah Pool kendaraan sampah yang terbangun	1300 unit	-			Jumlah Pool kendaraan sampah yang terbangun	-	-
			Jumlah road sweeper kecil yang tersedia	1 unit	18.250.300.000			Jumlah road sweeper kecil yang tersedia	-	-
			Jumlah road sweeper yang diperbaiki	3 unit	2.000.000.000			Jumlah road sweeper yang diperbaiki	-	-
			Jumlah Kendaraan operasional angkutan sampah yang terawat	7 unit	20.500.000.000			Jumlah Kendaraan operasional angkutan sampah yang terawat	356 unit	11.000.000.000
			Jumlah Perbaikan karoseri kendaraan operasional angkutan sampah	1600 m2	1.400.000.000			Jumlah Perbaikan karoseri kendaraan operasional angkutan sampah	-	-
			Jumlah titik layanan dan pengawasan angkutan sampah di 12 wilayah Kecamatan, UPTD Kontainer dan UPTD Protokol	1 Unit	7.400.000.000			Jumlah titik layanan dan pengawasan angkutan sampah di 12 wilayah Kecamatan, UPTD Kontainer dan UPTD Protokol	1 Unit	2.062.847.250

Paraf Koordinasi	
	Kepala DLH
	Kepala Bappelitbangda
	Kabag Hukum




Rancangan Awal RKPD						Hasil Analisis Kebutuhan				
Kode	Program/ Kegiatan	Lokasi	Indikator Kinerja	Target Capaian	Pagu Indikatif (Rp.)	Program/ Kegiatan	Lokasi	Indikator Kinerja	Target Capaian	Pagu Indikatif (Rp.)
1	2	4	3	5	6	2	4	3	5	6
			jumlah sampah liar yang tertangani	12 titik	600.000.000			jumlah sampah liar yang tertangani	-	-
			Terawatnya Sarana dan Prasarana Pool kendaraan Angkutan sampah di Bojong Menteng	400.000 ton	1.000.000.000			Terawatnya Sarana dan Prasarana Pool kendaraan Angkutan sampah di Bojong Menteng	400.000 ton	1.019.877.796
			Jumlah rehabilitasi Pool Bojong menteng	2 ha	-			Jumlah rehabilitasi Pool Bojong menteng	-	-
			Jumlah DED Pembangunan Kantor Penanganan Kali Asem	1900 pcs	-			Jumlah DED Pembangunan Kantor Penanganan Kali Asem	-	-
			Jumlah Kantor Penanganan Kali Asem yang terbangun	1	-			Jumlah Kantor Penanganan Kali Asem yang terbangun	-	-
			Jumlah operasional yang tersedia	2	-			Jumlah operasional yang tersedia	-	-
			Jumlah tonase sampah yang tertangani di TPA	30	6.000.000.000			Jumlah tonase sampah yang tertangani di TPA	-	-
			Jumlah luasan Zona TPA Sumur Batu Yang Direhabilitasi	3 SPA	5.000.000.000			Jumlah luasan Zona TPA Sumur Batu Yang Direhabilitasi	-	-
			Jumlah Sarana Kerja Petugas Lapangan Dinas	4	3.000.000.000			Jumlah Sarana Kerja Petugas Lapangan Dinas Lingkungan	-	-

Paraf Koordinasi

	Kepala DLH	
	Kepala Bappelitbangda	
	Kabag Hukum	

Rancangan Awal RKPD						Hasil Analisis Kebutuhan				
Kode	Program/ Kegiatan	Lokasi	Indikator Kinerja	Target Capaian	Pagu Indikatif (Rp.)	Program/ Kegiatan	Lokasi	Indikator Kinerja	Target Capaian	Pagu Indikatif (Rp.)
1	2	4	3	5	6	2	4	3	5	6
			Lingkungan Hidup yang tersedia					Hidup yang tersedia		
			Jumlah Sistem Monitoring Pengangkutan Sampah Online (GPS)	4	500.000.000			Jumlah Sistem Monitoring Pengangkutan Sampah Online (GPS)	-	-
			Jumlah SPA yang terbangun	1	10.000.000.000			Jumlah SPA yang terbangun	-	-
			Jumlah operasional Pelayanan dan Pengelolaan Sampah di SPA		600.000.000			Jumlah operasional Pelayanan dan Pengelolaan Sampah di SPA	-	-
			Jumlah TPSS terbangun di 12 Kecamatan		2.000.000.000			Jumlah TPSS terbangun di 12 Kecamatan	-	-
			Jumlah Landasan kontainer di 12 Kecamatan		600.000.000			Jumlah Landasan kontainer di 12 Kecamatan	-	-
			Jumlah ce room Dinas LH telah tersedia		2.000.000.000			Jumlah ce room Dinas LH telah tersedia	-	-
								Jumlah penyelenggaraan operasional TPA Sumur Batu dan swapantau		2.211.802.180
								Penanganan longsor sampah di Kali Asem	3 bulan	2.100.376.871
								POKIR		1.373.400.000

Paraf Koordinasi

	Kepala DLH	
	Kepala Bappelitbangda	
	Kabag Hukum	

Rancangan Awal RKPD						Hasil Analisis Kebutuhan				
Kode	Program/ Kegiatan	Lokasi	Indikator Kinerja	Target Capaian	Pagu Indikatif (Rp.)	Program/ Kegiatan	Lokasi	Indikator Kinerja	Target Capaian	Pagu Indikatif (Rp.)
1	2	4	3	5	6	2	4	3	5	6
								Pengadaan lahan untuk pengelolaan sampah	-	-
								Perabangan dan Penataan Kawasan TPA Sumur Batu (Landfill Mining)	-	-
2.11.11.2.01.0008	Penyusunan Rencana, Kebijakan dan Strategi Daerah Pengelolaan Sampah kabupaten/kota	Kota Bekasi, Semua Kecamatan, Semua Kelurahan	Jumlah dokumen kebijakan dan strategi daerah pengelolaan sampah kabupaten/kota yang disusun dan ditetapkan	2 dokumen	600.000.000	Penyusunan Rencana, Kebijakan dan Strategi Daerah Pengelolaan Sampah kabupaten/kota	Kota Bekasi, Semua Kecamatan, Semua Kelurahan	Jumlah dokumen kebijakan dan strategi daerah pengelolaan sampah kabupaten/kota yang disusun dan ditetapkan	2 dokumen	0
			Jumlah dokumen Landfill Mining TPA Sumur Batu	-	-			Jumlah dokumen Landfill Mining TPA Sumur Batu	-	0
			Jumlah dokumen Studi Kelayakan PLTSA Bersama disekitar TPST Bantargebang	-	-			Jumlah dokumen Studi Kelayakan PLTSA Bersama disekitar TPST Bantargebang	-	0
			Jumlah Dokumen Lingkungan Pembangunan PLTSA di Sumur Batu	-	-			Jumlah Dokumen Lingkungan Pembangunan PLTSA di Sumur Batu	-	0
			Jumlah dokumen FS dan DPPT penambahan lahan 2ha di TPA Sumur Batu sesuai Kepwal No.658.12/	1 dokumen	500.000.000			DPPT Perluasan TPA SUMURBATU	-	0

Paraf Koordinasi

Kepala DLH	
Kepala Bappelitbangda	
Kabag Hukum	

Rancangan Awal RKPD						Hasil Analisis Kebutuhan				
Kode	Program/ Kegiatan	Lokasi	Indikator Kinerja	Target Capaian	Pagu Indikatif (Rp.)	Program/ Kegiatan	Lokasi	Indikator Kinerja	Target Capaian	Pagu Indikatif (Rp.)
1	2	4	3	5	6	2	4	3	5	6
			Kep.377.Dinsih/V I/2016 dan DPPI Pengadaan tanah untuk pool kendaraan operasional persampahan							
			Jumlah Perubahan/Pemutakhiran Data Rencana Pengurangan Sampah sesuai JAKSTRANAS dan JAKSTRADA	1 dokumen	100.000.000			Jumlah Perubahan/Pemutakhiran Data Rencana Pengurangan Sampah sesuai JAKSTRANAS dan JAKSTRADA	-	0
2.11.11.2.01.0017	Penanganan sampah melalui pemilahan dan pengolahan sampah di instalasi pengolahan sampah TPS3R, PDU, TPST, TPS, SPA, PSEL/PLTsa, RDF, pusat pengomposan, biodigester, Bank Sampah dan fasilitas lainnya sesuai dengan peraturan perundangan	Semua Kabupaten/Kota, Semua Kecamatan, Semua Kelurahan	Jumlah sampah yang tertangani melalui proses pemilahan dan pengolahan sampah di instalasi pengolahan sampah TPS3R, PDU, TPST, SPA, PSEL/PLTsa, RDF, pusat pengomposan, biodigester, Bank Sampah dan fasilitas lainnya sesuai dengan peraturan perundangan	100.000 ton	153.400.000.000	Penanganan sampah melalui pemilahan dan pengolahan sampah di instalasi pengolahan sampah TPS3R, PDU, TPST, TPS, SPA, PSEL/PLTsa, RDF, pusat pengomposan, biodigester, Bank Sampah dan fasilitas lainnya sesuai dengan peraturan perundangan	Semua Kabupaten/Kota, Semua Kecamatan, Semua Kelurahan	Jumlah sampah yang tertangani melalui proses pemilahan dan pengolahan sampah di instalasi pengolahan sampah TPS3R, PDU, TPST, SPA, PSEL/PLTsa, RDF, pusat pengomposan, biodigester, Bank Sampah dan fasilitas lainnya sesuai dengan peraturan perundangan	100.000 ton	110.492.990.494




Paraf Koordinasi

Kepala DLH	
Kepala Bappelitbangda	
Kabag Hukum	



Rancangan Awal RKPD						Hasil Analisis Kebutuhan				
Kode	Program/ Kegiatan	Lokasi	Indikator Kinerja	Target Capaian	Pagu Indikatif (Rp.)	Program/ Kegiatan	Lokasi	Indikator Kinerja	Target Capaian	Pagu Indikatif (Rp.)
1	2	4	3	5	6	2	4	3	5	6
			Jumlah kendaraan operasional yang beroperasi	403	37.000.000.000			Jumlah kendaraan operasional yang beroperasi	403	17.575.694.272
			Jumlah aktifitas/penunjang operasional UPTD LH (Gaji TKK, PHL UPTD dan asuransi)	1500 orang	92.400.000.000			Jumlah aktifitas/penunjang operasional UPTD LH (Gaji TKK dan asuransi UPTD)	1500 orang	62.976.816.657
			Jumlah penyelenggaraan operasional TPA Sumur Batu dan swapantau (Gaji TKK TPA dan BBM)	74 orang	24.000.000.000			Jumlah penyelenggaraan operasional TPA Sumur Batu dan swapantau (Gaji TKK TPA dan BBM)	74 orang	16.519.008.685
								Jumlah titik layanan dan pengawasan angkutan sampah di Wilayah kecamatan(Gaji PHL dan BPJS UPTD Kebersihan wilayah, Kontainer, Protokol, Hutan Kota, Perbengkelan, Lab)	356 orang	13.421.470.880
2.11.11.2.01.0030	Pengurangan sampah melalui pendauran ulang sampah	Kota Bekasi, Semua Kecamatan, Semua Kelurahan	Jumlah sampah yang terdaur ulang	8 Ton	4.140.000.000	Pengurangan sampah melalui pendauran ulang sampah	Kota Bekasi, Semua Kecamatan, Semua Kelurahan	Jumlah sampah yang terdaur ulang	8 Ton	1.050.000.000
			Jumlah DED Pembangunan TPS 3R	4 DED	820.000.000			Jumlah DED Pembangunan TPS 3R	4 DED	50.000.000

Paraf Koordinasi	
Kepala DLH	
Kepala Bappelitbangda	
Kabag Hukum	

Rancangan Awal RKPD						Hasil Analisis Kebutuhan				
Kode	Program/ Kegiatan	Lokasi	Indikator Kinerja	Target Capaian	Pagu Indikatif (Rp.)	Program/ Kegiatan	Lokasi	Indikator Kinerja	Target Capaian	Pagu Indikatif (Rp.)
1	2	4	3	5	6	2	4	3	5	6
			Jumlah pengurangan sampah residu melalui TPS 3R/rumah kompos/PDU/ITP/ Biodegister	4 unit	3.000.000.000			Jumlah pengurangan sampah residu melalui TPS 3R/rumah kompos/PDU/ITP/ Biodegister	4 unit	500.000.000
			Penguatan komitmen pelaku usaha dan keterlibatan masyarakat melalui penerapan kewajiban pengurangan sampah	45 org	320.000.000			Penguatan komitmen pelaku usaha dan keterlibatan masyarakat melalui penerapan kewajiban pengurangan sampah	-	0
								Sosialisasi dan pembuatan kandang Maggot serta sarana pendukung nya	60 kandang Maggot	500.000.000
2.11.11.2.03	Pembinaan dan Pengawasan Pengelolaan Sampah yang Diselenggarakan oleh Pihak Swasta				200.000.000	Pembinaan dan Pengawasan Pengelolaan Sampah yang Diselenggarakan oleh Pihak Swasta				-
2.11.22.2.03.0003	Monitoring dan Evaluasi Pemenuhan Target dan Standar Pelayanan Pengelolaan Sampah	Kota Bekasi, Semua Kecamatan, Semua Kelurahan	Jumlah Laporan Hasil Pelaksanaan Monitoring, Evaluasi dan Pelaporan Pemenuhan Target dan Standar Pelayanan Pengelolaan	1 Laporan	200.000.000	Monitoring dan Evaluasi Pemenuhan Target dan Standar Pelayanan Pengelolaan Sampah	Kota Bekasi, Semua Kecamatan, Semua Kelurahan	Jumlah Laporan Hasil Pelaksanaan Monitoring, Evaluasi dan Pelaporan Pemenuhan Target dan Standar Pelayanan Pengelolaan Sampah	-	-

Paraf Koordinasi	
	Kepala DLH
	Kepala Bappelitbangda
	Kabag Hukum

Rancangan Awal RKPD						Hasil Analisis Kebutuhan				
Kode	Program/ Kegiatan	Lokasi	Indikator Kinerja	Target Capaian	Pagu Indikatif (Rp.)	Program/ Kegiatan	Lokasi	Indikator Kinerja	Target Capaian	Pagu Indikatif (Rp.)
1	2	4	3	5	6	2	4	3	5	6
			Sampah Kabupaten/Kota					Kabupaten/Kota		
					447.792.601.491					234.873.373.337

Paraf Koordinasi	
Kepala DLH	
Kepala Bappelitbangda	
Kabag Hukum	

2.5. Penelaahan usulan Program dan Kegiatan Masyarakat

Proses rancangan awal RKPD urusan Lingkungan Hidup dimulai dari masukan berbagai pihak, baik melalui pengumpulan data, usulan dari Kelurahan dan Kecamatan melalui Musrenbang. Usulan berupa kegiatan pengelolaan lingkungan hidup selanjutnya dikompilasi dan didiskusikan kembali, melalui forum OPD, dengan menghadirkan berbagai elemen seperti: Pemerintah Kota Bekasi, OPD di lingkup Pemerintah Kota Bekasi, anggota DPRD, Perguruan Tinggi, Jaringan Litbang, dan Tokoh Masyarakat yang mewakili bidang masing-masing.

Dalam rangka mengakomodasi kebutuhan OPD atau pemerintah daerah dalam menjalankan kebijakan atau untuk menganalisis suatu permasalahan sering kali tidak dapat terpenuhi, hal ini disebabkan:

1. Antara permasalahan yang dihadapi OPD/daerah, tidak sebanding dengan kemampuan yang dimiliki Dinas LH, baik dari aspek penganggaran, SDM, maupun sarana prasarana;
2. Tuntutan dari masyarakat dan OPD teknis yang memasukkan usulan kegiatan kajian tidak sepenuhnya dapat terakomodasi, dikarenakan keterbatasan sumberdaya, terutama dukungan anggaran;
3. Usulan suatu pengkajian yang sifatnya mendesak, baik dari permintaan masyarakat atau OPD sulit diakomodir, hal ini terkendala oleh waktu dan pola penganggaran.

Penjelasan Proses

Sebelum memasuki pada tahapan musyawarah rencana pembangunan daerah, proses penjaringan kebutuhan pengelolaan lingkungan hidup dari berbagai elemen dimaksud merupakan bentuk akomodatif, transparansi, dan akuntabilitas dalam penyelenggaraan pemerintahan, mengingat seluruh usulan yang masuk tersebut tidak dapat diakomodasi keseluruhannya. Hal tersebut didasari oleh penilaian dari skala prioritas kebutuhan dan jangkauan dampak manfaat yang lebih luas, serta kesesuaian dengan tujuan yang akan dicapai dalam RPD Kota Bekasi. Selain dari hal tersebut, juga karena terbatasnya anggaran.






Usulan penelitian dan pengembangan yang masuk dan dibahas dalam forum bersama, dapat mengalami perubahan yang dikarenakan kondisi yang lebih urgen dan mendesak. Oleh karena, proses awal tersebut tidak selalu menjadi sesuatu yang mutlak, karena masih dalam posisi prediksi.

Paraf Koordinasi	
Kepala DLH	
Kepala Bappelitbangda	
Kabag Hukum	




Usulan Program dan Kegiatan dari Pemangku Kepentingan Tahun 2026
Kota Bekasi

Perangkat Daerah : Dinas Lingkungan Hidup

No	Program/ Kegiatan	Indikator Kinerja	Lokasi	Besaran / Volume	Catatan
1	2	3	4	5	6
1	Penanganan sampah di kali asem		Kecamatan Bantargebang	1. Terlaksananya Pembersihan Sampah di Kali Asem 2. Tersedianya : PDL, ATK, Natura, BBM, peralatan kebersihan 3. Penciptaan Lapangan Kerja 230 orang (non teknis) untuk warga sekitar TPST Bantargebang	Bantuan Keuangan DKI Jakarta
2	Pengadaan kendaraan pengangkut sampah di wilayah Kecamatan Bantargebang		Kecamatan Bantargebang	16 unit dump truck (9 Unit 7M3 dan 7 unit 14M3) 9 Unit arm roll	Bantuan Keuangan DKI Jakarta
3	Monitoring, Evaluasi Pengelolaan dan Pemantauan Kualitas Lingkungan Hidup di TPST Bantargebang dan TPA Sumur Batu		Kecamatan Bantargebang	- Laporan Monitoring dan Evaluasi Pengelolaan TPST Bantargebang dan TPA Sumur Batu - Laporan Monitoring dan evaluasi Bantuan Langsung Tunai - Laporan Pemantauan Kualitas Lingkungan Hidup Di Sekitar TPST Bantargebang dan TPA Sumur Batu	Bantuan Keuangan DKI Jakarta
4	Pembangunan TPS3R dan Sarana Pendukungnya		Kecamatan Bantargebang	Tersedianya Mesin Pencacah Organik 1 Unit Tersedianya Mesin pencacah Plastik 1 Unit Tersedianya Mesin Pengayak Kompos 1	Bantuan Keuangan DKI Jakarta

Paraf Koordinasi	
	
Kepala DLH	
	
Kepala Bappelitbangda	
	
Kabag Hukum	

No	Program/ Kegiatan	Indikator Kinerja	Lokasi	Besaran / Volume	Catatan
1	2	3	4	5	6
				Unit Tersedianya Mesin Press Hidrolik 1 Unit Tersedianya Kendaraan Bermotor Roda 3 (Baktor) 1 Unit Tersedianya alat-alat penunjang sampah menggunakan tenaga pirolisis	
5	Sosialisasi dan Pembuatan Kandang Maggot Serta Sarana Pendukungnya		Kecamatan Bantargebang	20 kandang maggot	Bantuan Keuangan DKI Jakarta
6	Penyusunan Dokumen Perencanaan Pengadaan Tanah untuk PLTSA Bersama		Kecamatan Bantargebang	1 dokumen	Bantuan Keuangan DKI Jakarta
7	Operasional IPAL		Kecamatan Bantargebang	biaya operasional IPAL selama 1 Tahun	Bantuan Keuangan DKI Jakarta
8	Pembangunan Sarana Incenerator di Kecamatan Bantargebang		Kecamatan Bantargebang	1 unit	Bantuan Keuangan DKI Jakarta
9	Bantuan Langsung Tunai kepada Masyarakat di Sekitar TPST Bantargebang		Kecamatan Bantargebang	Cikiwul 7.466 KK Ciketing udik 6.579 KK Sumur batu 6.397 KK Bantargebang 11.000 KK Total 31.442 KK	Bantuan Keuangan DKI Jakarta
10	RESES 1 TAHUN 2025	Pengadaan Baktor		8 Unit	POKIR
11		Pengadaan Gerobak Sampah		5 Unit	POKIR
12		Pengadaan Sarana Sampah		1 Unit	POKIR

Paraf Koordinasi	
	Kepala DLH
	Kepala Bappelitbangda
	Kabag Hukum

No	Program/ Kegiatan	Indikator Kinerja	Lokasi	Besaran / Volume	Catatan
1	2	3	4	5	6
13	RESES 3 TAHUN 2024	Pengadaan Baktor		12 Unit	POKIR
14		Pengadaan Bak Tempat Sampah		2 Unit	POKIR
15		Pengadaan Gerobak Dorong Sampah		1 Unit	POKIR
16		Pengadaan sarana sampah		1 Unit	POKIR
17		pengadaan sarpras mushola		1 Unit	POKIR

Paraf Koordinasi	
Kepala DLH	
Kepala Bappelitbangda	
Kabag Hukum	

BAB III
TUJUAN DAN SASARAN PERANGKAT DAERAH

3.1. Telaahan terhadap Kebijakan Nasional

Pelaksanaan tugas dan fungsi Dinas Lingkungan Hidup Kota Bekasi terkait dengan kepentingan atau tugas fungsi beberapa Kementerian/lembaga tingkat pusat dan perangkat daerah lainnya baik di lingkungan Pemerintahan Kota Bekasi, maupun perangkat daerah yang serupa di lingkungan Pemerintahan daerah lainnya yang berbatasan dengan Kota Bekasi.

a. Keterkaitan dengan Kementerian/Lembaga Tingkat Pemerintah Pusat.

Dalam urusan penyelenggaraan bidang lingkungan hidup, Dinas Lingkungan Hidup Kota Bekasi mengacu pada tujuan pembangunan Kementerian Lingkungan Hidup dan Kehutanan tahun 2020-2024, yaitu (1) Meningkatkan Kualitas Lingkungan Hidup dan Kehutanan Serta Ketahanan Terhadap Perubahan Iklim; (2) Meningkatkan Pemanfaatan Potensi Ekonomi Dari Sumber Daya Hutan Dan Lingkungan Hidup; (3) Meningkatkan Akses Kelola Hutan Bagi Masyarakat Baik Laki-Laki Maupun Perempuan Secara Adil Dan Setara Dengan Tetap Menjaga Keberadaan Dan Kelestarian Fungsi Hutan; (4) Meningkatkan Tata Kelola, Inovasi Dan Daya Saing Bidang Lingkungan Hidup Dan Kehutanan.

b. Keterkaitan dengan Dinas Lingkungan Hidup Provinsi Jawa Barat

Dinas Lingkungan Hidup Kota Bekasi juga merujuk kepada tujuan pembangunan Dinas Lingkungan Hidup Provinsi Jawa Barat tahun 2025-2029, yaitu Terwujudnya Pemerataan Pembangunan Kewilayahan, Sosial, dan ekonomi yang berbasis lingkungan.

c. Keterkaitan dengan Organisasi Perangkat Daerah Lainnya di lingkungan Pemerintah Kota Bekasi dalam melaksanakan program dan kegiatan, Dinas Lingkungan berkoordinasi dengan dinas terkait lainnya dalam menyelenggarakan urusan pemerintahan bidang lingkungan hidup, yaitu :

1. Badan Perencanaan Pembangunan, Penelitian dan Pengembangan Daerah
2. Dinas Bina Marga dan Sumber Daya Air
3. Dinas Tata Ruang

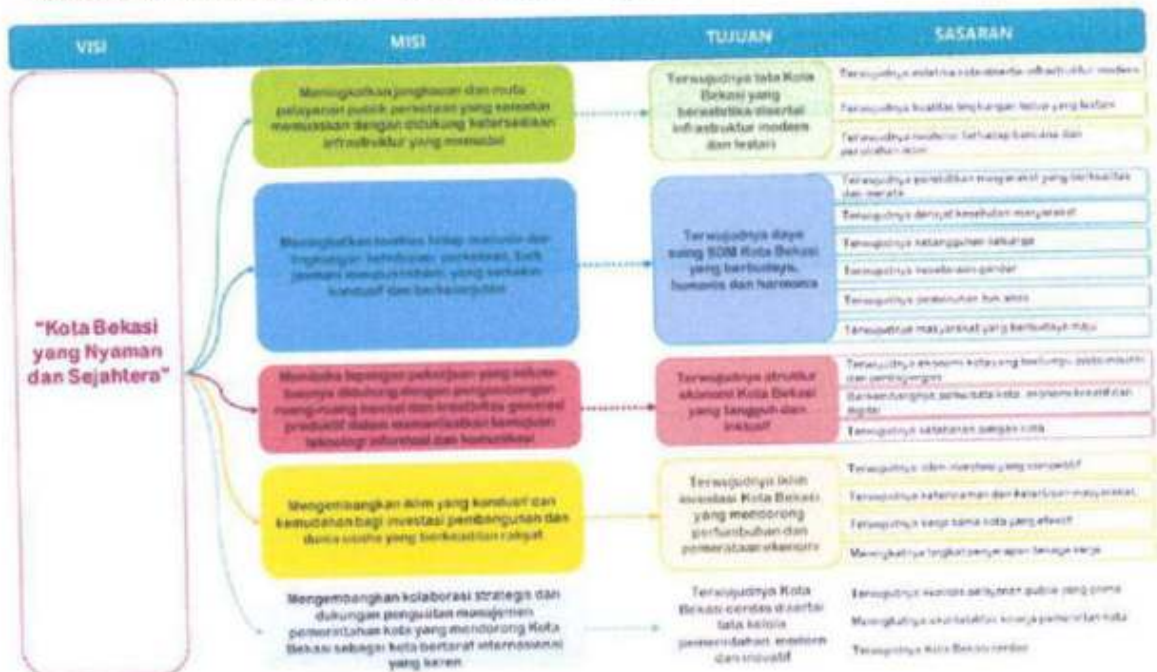
Paraf Koordinasi	
Kepala DLH	
Kepala Bappelitbangda	
Kabag Hukum	

4. Dinas Perhubungan
5. Dinas Perdagangan dan Perindustrian
6. Dinas Penanaman Modal Pelayanan Terpadu Satu Pintu
7. Dinas Perumahan, Kawasan Permukiman dan Pertanahan
8. Satuan Polisi Pamong Praja

3.2. Tujuan dan sasaran Renja Dinas Lingkungan Hidup Kota Bekasi

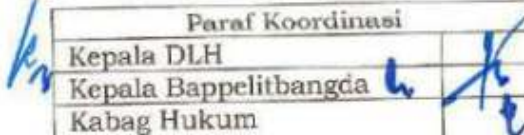
Merujuk Tujuan Rancangan Akhir Rencana Pembangunan Jangka Menengah Daerah (RPJMD) Kota Bekasi Tahun 2025-2029, Dinas Lingkungan Hidup turut mendukung pelaksanaan RPJMD Kota Bekasi sesuai dengan tugas pokok dan fungsi dalam rangka penyelenggaraan urusan pemerintahan bidang lingkungan hidup berdasarkan Undang-undang Nomor 32 Tahun 2009 tentang Perlindungan dan Pengelolaan Lingkungan Hidup.

Tujuan dan Sasaran Pembangunan Kota Bekasi Tahun 2025-2029 terdapat 5 (lima) tujuan pembangunan Kota Bekasi kemudian diterjemahkan lebih rinci ke dalam 19 sasaran. Kerangka umum tujuan dan sasaran pembangunan Kota Bekasi dalam RPJMD Tahun 2025-2029 adalah sebagai berikut :



Sumber: Bappelitbangda Kota Bekasi, 2025

Gambar 3. 1 Tujuan dan Sasaran RPJMD Kota Bekasi 2025-2029

Paraf Koordinasi	
Kepala DLH Kepala Bappelitbangda Kabag Hukum	




Untuk mewujudkan Tujuan Pembangunan Kota Bekasi, Dinas Lingkungan Hidup mendukung pelaksanaan :

Tujuan Ke 1 : Terwujudnya Tata Kota Bekasi yang Berestetika disertai Infrastruktur Modern dan Lestari

Dalam rangka mendukung pencapaian target kinerja Dinas Lingkungan Hidup, maka ditetapkan tujuan dan sasaran, untuk periode tahun 2025-2029 sebagai berikut :

Tabel 3. 1
Tujuan dan sasaran Renja Dinas Lingkungan Hidup Kota Bekasi

No	Tujuan	Sasaran	Indikator Tujuan / Sasaran	2026
1	2	3	4	6
1.	Meningkatnya Kualitas Lingkungan Hidup		Indeks Kualitas Lingkungan Hidup (IKLH)	47,46
		1 Meningkatkan kualitas air dan udara serta layanan pengelolaan persampahan	Indeks Kinerja Pengelolaan Sampah (IKPS)	53.70
			Indeks Kualitas Air (IKA)	56.96
			Indeks Kualitas Udara (IKU)	46.05

Paraf Koordinasi	
	Kepala DLH
	Kepala Bappelitbangda
	Kabag Hukum

3.3. Program dan Kegiatan

Dalam mewujudkan tujuan dan sasaran Dinas Lingkungan Hidup Kota Bekasi Tahun 2026, Dinas Lingkungan Hidup akan melaksanakan 10 (sepuluh) program, yang terdiri dari 18 (delapan belas) kegiatan dengan 37 (tiga puluh tujuh) sub kegiatan.

Adapun total pendanaannya untuk rancangan program dan kegiatan Dinas Lingkungan Hidup Kota Bekasi tahun 2026 adalah sebesar Rp. 237.873.373.337,- dengan sumber pendanaan dari APBD Kota Bekasi.

Secara rinci berikut adalah program dan kegiatan Dinas Lingkungan Hidup Kota Bekasi Tahun 2026 serta prakiraan maju tahun 2027.

Paraf Koordinasi	
Kepala DLH	
Kepala Bappelitbangda	
Kabag Hukum	

Tabel 3. 2 Rumusan Rencana Program dan Kegiatan Perangkat Daerah Tahun 2026 dan Prakiraan Maju Tahun 2027
Kota Bekasi

Perangkat Daerah : Dinas Lingkungan Hidup

Lembar : 3 dari 40

Kode	Urusan/ Bidang Urusan Pemerintahan Daerah Dan Program/ Kegiatan	Indikator Kinerja Program / Kegiatan	Rencana Tahun 2026				Catatan Penting	Prakiraan Maju Rencana Tahun 2027	
			Lokasi	Target Capaian Kinerja	Kebutuhan Dana / Pagu Indikatif (Rp.)	Sumber Dana		Target Capaian Kinerja	Kebutuhan Dana/ Pagu Indikatif (Rp.)
1	2	3	4	5	6	7	8	9	10
2	URUSAN PEMERINTAHAN WAJIB YANG TIDAK BERKAITAN DENGAN PELAYANAN DASAR								
2.11	URUSAN PEMERINTAHAN BIDANG LINGKUNGAN HIDUP								
	Tujuan : Meningkatkan Kualitas Lingkungan Hidup								
	Indikator : Indeks Kualitas Lingkungan Hidup (IKLH)			47,46				47,75	
	Sasaran : Meningkatkan kualitas peningkatan pelayanan publik dan akuntabilitas kinerja								
	Indikator 1 : Nilai Akuntabilitas Kinerja Instansi Pemerintah (AKIP)			78,74				78,80	
	Indikator 2 :Indeks Kepuasan Masyarakat (IKM)			79				80	
2.11.01	PROGRAM PENUNJANG URUSAN PEMERINTAHAN DAERAH KABUPATEN/ KOTA				96.299.931.334				101.382.000.000

Paraf Koordinasi	
Kepala DLH	
Kepala Bappelitbangda	
Kabag Hukum	

Kode	Urusan/ Bidang Urusan Pemerintah Daerah Dan Program/ Kegiatan	Indikator Kinerja Program / Kegiatan	Rencana Tahun 2026				Catatan Penting	Prakiraan Maju Rencana Tahun 2027	
			Lokasi	Target Capaian Kinerja	Kebutuhan Dana / Pagu Indikatif (Rp.)	Sumber Dana		Target Capaian Kinerja	Kebutuhan Dana/ Pagu Indikatif (Rp.)
1	2	3	4	5	6	7	8	9	10
		1. Persentase Keselarasan Perencanaan Perangkat Daerah dengan Penganggaran		100%				100%	
2.11.01.2.01	Perencanaan, Penganggaran, dan Evaluasi Kinerja Perangkat Daerah	Persentase Perencanaan, Penganggaran dan Evaluasi Kinerja Perangkat Daerah		100%	10.000.000			100%	45.000.000
2.11.01.2.01.0001	Penyusunan Dokumen Perencanaan Perangkat Daerah	Jumlah Dokumen Perencanaan Perangkat Daerah	Kota Bekasi, Semua Kecamatan, Semua Kelurahan	-	0	PENDAPATAN ASLI DAERAH (PAD)		4 dokumen	35.000.000
2.11.01.2.01.0006	Koordinasi dan Penyusunan Laporan Capaian Kinerja dan Ikhtisar Realisasi Kinerja SKPD	Jumlah Laporan Capaian Kinerja dan Ikhtisar Realisasi Kinerja SKPD dan Laporan Hasil Koordinasi Penyusunan Laporan Capaian Kinerja dan Ikhtisar Realisasi Kinerja SKPD	Kota Bekasi, Semua Kecamatan, Semua Kelurahan	4 Laporan	10.000.000	PENDAPATAN ASLI DAERAH (PAD)		2 laporan	10.000.000
		2. Persentase Capaian Kinerja Keuangan Penunjang Urusan		93%				93,10%	
2.11.01.2.02	Administrasi Keuangan Perangkat Daerah	Persentase Administrasi Keuangan Perangkat Daerah		100%	80.064.331.000			100%	80.025.000.000
2.11.01.2.02.0001	Penyediaan Gaji dan Tunjangan ASN	Jumlah Orang yang Menerima Gaji dan Tunjangan ASN	Semua Kabupaten/Kota, Semua Kecamatan, Semua Kelurahan	5138 orang/bulan	80.054.331.000	PENDAPATAN ASLI DAERAH (PAD)		5138 orang/bulan	80.000.000.000
2.11.01.2.02.0005	Koordinasi dan Penyusunan Laporan Keuangan Akhir Tahun SKPD	Jumlah Laporan Keuangan Akhir Tahun SKPD dan Laporan Hasil Koordinasi Penyusunan Laporan Keuangan Akhir Tahun SKPD	Semua Kabupaten/Kota, Semua Kecamatan, Semua Kelurahan	16 laporan	10.000.000	PENDAPATAN ASLI DAERAH (PAD)		16 laporan	25.000.000

Paraf Koordinasi	
Kepala DLH	
Kepala Bappelitbangda	
Kabag Hukum	

Kode	Urusan/ Bidang Urusan Pemerintahan Daerah Dan Program/ Kegiatan	Indikator Kinerja Program / Kegiatan	Rencana Tahun 2026				Catatan Penting	Prakiraan Maju Rencana Tahun 2027	
			Lokasi	Target Capaian Kinerja	Kebutuhan Dana / Pagu Indikatif (Rp.)	Sumber Dana		Target Capaian Kinerja	Kebutuhan Dana/ Pagu Indikatif (Rp.)
1	2	3	4	5	6	7	8	9	10
		3. Indeks Profesionalitas Aparatur Sipil Negara (IP ASN) Perangkat Daerah		72,70				72,70	
2.11.01.2.05	Administrasi Kepegawaian Perangkat Daerah	Persentase Administrasi Kepegawaian Perangkat Daerah		0%	0			100%	1.160.000.000
2.11.01.2.05.0001	Peningkatan Sarana dan Prasarana Disiplin Pegawai	Jumlah Unit Peningkatan Sarana dan Prasarana Disiplin Pegawai	Kota Bekasi, Semua Kecamatan, Semua Kelurahan	-	0	PENDAPATAN ASLI DAERAH (PAD)		-	0
2.11.01.2.05.0002	Pengadaan Pakaian Dinas beserta Atribut Kelengkapannya	Jumlah Paket Pakaian Dinas beserta Atribut Kelengkapan	Kota Bekasi, Semua Kecamatan, Semua Kelurahan	-	0	PENDAPATAN ASLI DAERAH (PAD)		710 Orang	710.000.000
2.11.01.2.05.0009	Pendidikan dan Pelatihan Pegawai Berdasarkan Tugas dan Fungsi	Jumlah Pegawai Berdasarkan Tugas dan Fungsi yang Mengikuti Pendidikan dan Pelatihan	Kota Bekasi, Semua Kecamatan, Semua Kelurahan	-	0	PENDAPATAN ASLI DAERAH (PAD)		20 orang	150.000.000
2.11.01.2.05.0011	Bimbingan Teknis Implementasi Peraturan Perundang-Undangan	Jumlah Orang yang Mengikuti Bimbingan Teknis Implementasi Peraturan Perundang-Undangan	Kota Bekasi, Semua Kecamatan, Semua Kelurahan	-	0	PENDAPATAN ASLI DAERAH (PAD)		75 Orang	300.000.000
2.11.01.2.06	Administrasi Umum Perangkat Daerah	Persentase Administrasi Umum Perangkat Daerah		100%	647.803.800			100%	1.090.000.000
2.11.01.2.06.0001	Penyediaan Komponen Instalasi Listrik/Penerangan Bangunan Kantor	Jumlah Paket Komponen Instalasi Listrik/Penerangan Bangunan Kantor yang Disediakan	Semua Kabupaten/Kota, Semua Kecamatan, Semua Kelurahan	11 paket	10.000.000	PENDAPATAN ASLI DAERAH (PAD)		10 paket	40.000.000
2.11.01.2.06.0004	Penyediaan Bahan Logistik Kantor	Jumlah Paket Bahan Logistik Kantor yang Disediakan	Kota Bekasi, Semua Kecamatan, Semua Kelurahan	4 paket	472.645.000	PENDAPATAN ASLI DAERAH (PAD)		5 Paket	600.000.000
2.11.01.2.06.0005	Penyediaan Barang Cetak dan Penggandaan	Jumlah Paket Barang Cetak dan Penggandaan yang Disediakan	Kota Bekasi, Semua Kecamatan, Semua Kelurahan	1 paket (1 tahun)	40.158.800	PENDAPATAN ASLI DAERAH (PAD)		1 paket (1 tahun)	100.000.000

Paraf Koordinasi	
Kepala DLH	
Kepala Bappelitbangda	
Kabag Hukum	

Kode	Urusan/ Bidang Urusan Pemerintahan Daerah Dan Program/ Kegiatan	Indikator Kinerja Program / Kegiatan	Rencana Tahun 2026				Catatan Penting	Prakiraan Maju Rencana Tahun 2027	
			Lokasi	Target Capaian Kinerja	Kebutuhan Dana / Pagu Indikatif (Rp.)	Sumber Dana		Target Capaian Kinerja	Kebutuhan Dana/ Pagu Indikatif (Rp.)
1	2	3	4	5	6	7	8	9	10
2.11.01.2.06.0006	Peayediaan Bahan Bacaan dan Peraturan Perundang-undangan	Jumlah Dokumen Bahan Bacaan dan Peraturan Perundang- Undangan yang Disediakan	Kota Bekasi, Semua Kecamatan, Semua Kelurahan	12 dokumen (1 tahun)	25.000.000	PENDAPATAN ASLI DAERAH (PAD)		12 dokumen (1 tahun)	50.000.000
2.11.01.2.06.0008	Fasilitasi Kunjungan Tamu	Jumlah Laporan Fasilitasi Kunjungan Tamu	Kota Bekasi, Semua Kecamatan, Semua Kelurahan	12 laporan (30 orang)	15.000.000	PENDAPATAN ASLI DAERAH (PAD)		20 Laporan	100.000.000
2.11.01.2.06.0009	Penyelenggaraan Rapat Koordinasi dan Konsultasi SKPD	Jumlah Laporan Penyelenggaraan Rapat Koordinasi dan Konsultasi SKPD	Kota Bekasi, Semua Kecamatan, Semua Kelurahan	12 laporan	85.000.000	PENDAPATAN ASLI DAERAH (PAD)		40 Laporan	200.000.000
		4. Percepatase Pengelolaan Barang Milik Daerah yang Akuntabel		96,00%				96,10%	
2.11.01.2.07	Pengadaan Barang Milik daerah Penunjang Urusan Pemerintah Daerah	Persentase Pegadnan Barang Milik Daerah Penunjang Urusan Pemerintahan Daerah		100%	691.010.000			100%	1.000.000.000
2.11.01.2.07.0006	Pengadaan Peralatan dan Mesin Lainnya	Jumlah unit peralatan dan mesin lainnya yang disediakan	Kota Bekasi, Semua Kecamatan, Semua Kelurahan	0	591.010.000	PENDAPATAN ASLI DAERAH (PAD)		35 unit	800.000.000
2.11.01.2.07.0010	Pengadaan Sarana dan Prasarana Gedung Kantor atau Bangunan Lainnya	Jumlah Unit Sarana dan Prasarana Gedung Kantor atau Bangunan Lainnya yang Disediakan	Kota Bekasi, Semua Kecamatan, Semua Kelurahan	120 unit	100.000.000	PENDAPATAN ASLI DAERAH (PAD)		40 unit	200.000.000
2.11.01.2.08	Peayediaan Jasa Penunjang Urusan Pemerintahan Daerah	Persentase Penyediaan Jasa Penunjang Urusan Pemerintahan Daerah		100%	5.668.904.640			100%	8.612.000.000
2.11.01.2.08.0002	Penyediaan Jasa Komunikasi, Sumber Daya Air dan Listrik	Jumlah Laporan Penyediaan Jasa Komunikasi, Sumber Daya Air dan Listrik yang Disediakan	Kota Bekasi, Semua Kecamatan, Semua Kelurahan	12 laporan	5.512.000.000	PENDAPATAN ASLI DAERAH (PAD)		12 laporan	5.612.000.000

Paraf Koordinasi	
Kepala DLH	
Kepala Bappelitbangda	
Kabag Hukum	

Kode	Urusan/ Bidang Urusan Pemerintahan Daerah Dan Program/ Kegiatan	Indikator Kinerja Program / Kegiatan	Rencana Tahun 2026				Catatan Penting	Prakiraan Maju Rencana Tahun 2027	
			Lokasi	Target Capaian Kinerja	Kebutuhan Dana / Pagu Indikatif (Rp.)	Sumber Dana		Target Capaian Kinerja	Kebutuhan Dana/ Pagu Indikatif (Rp.)
1	2	3	4	5	6	7	8	9	10
2.11.01.2.08.0004	Penyediaan Jasa Pelayanan Umum Kantor	Jumlah Laporan Penyediaan Jasa Pelayanan Umum Kantor yang Disediakan	Semua Kabupaten/Kota, Semua Kecamatan, Semua Kelurahan	12 laporan	156.904.640	PENDAPATAN ASLI DAERAH (PAD)		12 laporan	3.000.000.000
2.11.01.2.09	Pemeliharaan Barang Milik Daerah Penunjang Urusan Pemerintahan Daerah	Persentase Pemeliharaan Barang Milik Daerah Penunjang Urusan Pemerintahan Daerah		100%	9.217.881.894			100%	9.450.000.000
2.11.01.2.09.0001	Penyediaan Jasa Pemeliharaan, Biaya Pemeliharaan, dan Pajak Kendaraan Perorangan Dinas atau Kendaraan Dinas Jabatan	Jumlah Kendaraan Perorangan Dinas atau Kendaraan Dinas Jabatan yang Dipelihara dan dibayarkan Pajaknya	Kota Bekasi, Semua Kecamatan, Semua Kelurahan	18 unit	135.000.000	PENDAPATAN ASLI DAERAH (PAD)		6 unit	150.000.000
2.11.01.2.09.0002	Penyediaan Jasa Pemeliharaan, Biaya Pemeliharaan, Pajak dan Perizinan Kendaraan Dinas Operasional atau Lapangan	Jumlah Kendaraan Dinas Operasional atau Lapangan yang Dipelihara dan dibayarkan Pajak dan Perizinannya	Kota Bekasi, Semua Kecamatan, Semua Kelurahan	41 unit	250.000.000	PENDAPATAN ASLI DAERAH (PAD)		51 unit	400.000.000
2.11.01.2.09.0006	Pemeliharaan Peralatan dan Mesin Lainnya	Jumlah Peralatan dan Mesin Lainnya yang Dipelihara	Kota Bekasi, Semua Kecamatan, Semua Kelurahan	148 unit	100.000.000	PENDAPATAN ASLI DAERAH (PAD)		120 Unit	100.000.000
2.11.01.2.09.0009	Pemeliharaan/Rehabilitasi Gedung Kantor dan Bangunan Lainnya	Jumlah Gedung Kantor dan Bangunan Lainnya yang Dipelihara/Direhabilitasi	Kota Bekasi, Semua Kecamatan, Semua Kelurahan	3 unit	8.732.881.894	PENDAPATAN ASLI DAERAH (PAD)		1 Unit	8.800.000.000
	Sasaran 2 : Meningkatnya Kualitas Air dan Udara								
	Indikator : IKA IKU			56,96 46,05				57,16 46,55	
2.11.02	PROGRAM PERENCANAAN LINGKUNGAN HIDUP				300.000.000				315.540.000
	1. Persentase tersedianya dokumen perencanaan lingkungan hidup			100%				100%	

Paraf Koordinasi

Kepala DLH	
Kepala Bappelitbangda	
Kabag Hukum	

Kode	Urusan/ Bidang Urusan Pemerintahan Daerah Dan Program/ Kegiatan	Indikator Kinerja Program / Kegiatan	Rencana Tahun 2026				Catatan Penting	Prakiraan Maju Rencana Tahun 2027	
			Lokasi	Target Capaian Kinerja	Kebutuhan Dana / Pagu Indikatif (Rp.)	Sumber Dana		Target Capaian Kinerja	Kebutuhan Dana/ Pagu Indikatif (Rp.)
1	2	3	4	5	6	7	8	9	10
2.11.02.2.02	Penyelenggaraan Kajian Lingkungan Hidup Strategis (KLHS) Kabupaten/Kota	Persentase Penyelenggaraan Kajian Lingkungan Hidup Strategis (KLHS) Kabupaten/Kota		100%	300.000.000				315.540.000
2.11.02.2.02.0002	Pembuatan dan Pelaksanaan KLHS RPJPD/RPJMD	Jumlah Dokumen KLHS RPJPD/RPJMD Kabupaten/Kota yang Disusun	Kota Bekasi, Semua Kecamatan, Semua Kelurahan	-	0			1 dokumen	100.000.000
2.11.02.2.02.0004	Pemantauan dan Evaluasi KLHS	Jumlah KLHS yang dipantau dan di evaluasi	Kota Bekasi, Semua Kecamatan, Semua Kelurahan	3 dokumen	300.000.000			3 dokumen	215.540.000
2.11.03	PROGRAM PENGENDALIAN PENCEMARAN DAN/ATAU KERUSAKAN LINGKUNGAN HIDUP				4.987.147.412				5.245.481.648
	1. Persentase Pertumbuhan Kampung Iklim			38,09%				0,62	
	2. Indeks Kualitas Air			56,96				57,16	
	3. Indeks Kualitas Udara			46,05				46,55	
2.11.03.2.01	Pencegahan Pencemaran dan/atau Kerusakan Lingkungan Hidup Kabupaten/Kota	Persentase Pencegahan Pencemaran dan/atau Kerusakan Lingkungan Hidup Kabupaten/Kota		100%	1.821.293.180			100%	2.705.481.648
2.11.03.2.01.0002	Koordinasi, Sinkronisasi dan Pelaksanaan Pengendalian Emisi Gas Rumah Kaca, Mitigasi dan Adaptasi Perubahan Iklim	Jumlah Dokumen Hasil Koordinasi dan Sinkronisasi Inventarisasi Gas Rumah Kaca dari Sektor Lingkungan Hidup yang Dilaksanakan	Kota Bekasi, Semua Kecamatan, Semua Kelurahan	2 dokumen	700.000.000	PENDAPATAN ASLI DAERAH (PAD)		2 dokumen	650.000.000


Paraf Koordinasi

Kepala DLH	
Kepala Bappelitbangda	
Kabag Hukum	

Kode	Urusan/ Bidang Urusan Pemerintahan Daerah Dan Program/ Kegiatan	Indikator Kinerja Program / Kegiatan	Rencana Tahun 2026				Catatan Penting	Prakiraan Maju Rencana Tahun 2027	
			Lokasi	Target Capaian Kinerja	Kebutuhan Dana / Pagu Indikatif (Rp.)	Sumber Dana		Target Capaian Kinerja	Kebutuhan Dana/ Pagu Indikatif (Rp.)
1	2	3	4	5	6	7	8	9	10
2.11.03.2.01.0004	Koordinasi dan Sinkronisasi Pencegahan Pencemaran Lingkungan Hidup terhadap Media Tanah, Air, Udara, dan Laut	Jumlah kegiatan koordinasi dan sinkronisasi pencegahan pencemaran Lingkungan Hidup terhadap Media Tanah, Air, Udara, dan Laut yang dilaksanakan	Kota Bekasi, Semua Kecamatan, Semua Kelurahan	7 kegiatan	100.000.000	PENDAPATAN ASLI DAERAH (PAD)		1 kegiatan	250.000.000
2.11.03.2.01.0007	Pelaksanaan pemantauan kualitas lingkungan hidup terhadap Media, Tanah, Air, Udara dan Laut	Jumlah Laporan pelaksanaan Pencegahan Pencemaran Lingkungan Hidup terhadap Media Tanah, Air, Udara dan Laut yang diusun	Kota Bekasi, Semua Kecamatan, Semua Kelurahan	-	0	PENDAPATAN ASLI DAERAH (PAD)		106 lokasi	547.760.000
2.11.03.2.01.0012	Pengambilan contoh uji dan pengujian parameter kualitas lingkungan	Jumlah pengambilan contoh uji dan pengujian parameter kualitas lingkungan yang dilaksanakan	Kota Bekasi, Semua Kecamatan, Semua Kelurahan	-	0	PENDAPATAN ASLI DAERAH (PAD)		3 paket	450.000.000
2.11.03.2.01.0015	Pengelolaan Laboratorium Lingkungan Hidup Kabupaten/Kota	Jumlah pengujian yang dilaksanakan oleh laboratorium lingkungan	Kota Bekasi, Semua Kecamatan, Semua Kelurahan	1 dokumen	1.021.293.180	PENDAPATAN ASLI DAERAH (PAD)		1 dokumen	807.721.648
2.11.03.2.02	Penanggulangan Pencemaran dan/atau Kerusakan Lingkungan Hidup Kabupaten/Kota	Persentase Penanggulangan Pencemaran dan/atau Kerusakan Lingkungan Hidup Kabupaten/Kota		100%	700.000.000			100%	300.000.000
2.11.03.2.02.0001	Pemberian Informasi Peringatan Pencemaran dan/atau Kerusakan Lingkungan Hidup pada Masyarakat	Jumlah Laporan Sosialisasi Informasi Peringatan Pencemaran dan/atau Kerusakan Lingkungan Hidup pada Masyarakat di Kabupaten/Kota yang Dilaksanakan	Kota Bekasi, Semua Kecamatan, Semua Kelurahan	8 Laporan	700.000.000	PENDAPATAN ASLI DAERAH (PAD)			300.000.000
2.11.03.2.03	Pemulihan Pencemaran dan/atau Kerusakan Lingkungan Hidup Kabupaten/Kota	Persentase Pemulihan Pencemaran dan/atau Kerusakan Lingkungan Hidup Kabupaten/Kota		100%	2.465.854.232			100%	2.240.000.000

Paraf Koordinasi	
Kepala DLH	
Kepala Bappelitbangda	
Kabag Hukum	

Kode	Urusan/ Bidang Urusan Pemerintahan Daerah Dan Program/ Kegiatan	Indikator Kinerja Program / Kegiatan	Rencana Tahun 2026				Catatan Penting	Prakiraan Maju Rencana Tahun 2027	
			Lokasi	Target Capaian Kinerja	Kebutuhan Dana / Pagu Indikatif (Rp.)	Sumber Dana		Target Capaian Kinerja	Kebutuhan Dana/ Pagu Indikatif (Rp.)
1	2	3	4	5	6	7	8	9	10
2.11.03.2.03.0012	Koordinasi dan Sinkronisasi Pembersihan Unsur Pencemar di kabupaten/kota	Jumlah kegiatan koordinasi dan sinkronisasi pembersihan unsur pencemar dengan dampak di kabupaten/kota	Kota Bekasi, Semua Kecamatan, Semua Kelurahan	5 Kegiatan	2.463.854.232	PENDAPATAN ASLI DAERAH (PAD)			2.240.000.000
2.11.04	PROGRAM PENGELOLAAN KEANEKARAGAMAN HAYATI (KEHATI)				250.000.000				262.950.000
	Capaian Ruang Terbuka Hijau (RTH) / Taman Hutan Kota yang terkelola			100%				100%	
2.11.04.2.01	Pengelolaan Keaneekaragaman Hayati Kabupaten/Kota	Persentase Pengelolaan Keaneekaragaman Hayati Kabupaten/Kota		100%	250.000.000			100%	262.950.000
2.11.04.2.01.0004	Pengelolaan Ruang Terbuka Hijau (RTH)	Luas RTH yang Dikelola Lingkup Kewenangan Kabupaten/Kota	Kota Bekasi, Semua Kecamatan, Semua Kelurahan	8,3 Ha	250.000.000	PENDAPATAN ASLI DAERAH (PAD)		8,3 Ha	262.950.000
2.11.05	PROGRAM PENGENDALIAN BAHAN BERBAHAYA DAN BERACUN (B3) DAN LIMBAH BAHAN BERBAHAYA DAN BERACUN (LIMBAH B3)				150.000.000				157.770.000
	1. Persentase usaha dan/atau kegiatan yang memiliki TPS limbah B3			50%				50%	
2.11.05.2.01	Penyimpanan Sementara Limbah B3	Persentase Penyimpanan Sementara Limbah B3		100%	50.000.000			100%	107.770.000
2.11.05.2.01.0006	Pembinaan dan pemantauan pelaksanaan rincian teknis penyimpanan sementara limbah B3	Jumlah pembinaan dan pemantauan pelaksanaan rincian teknis penyimpanan sementara limbah B3 yang dilakukan	Kota Bekasi, Semua Kecamatan, Semua Kelurahan	100 Usaha	50.000.000	PENDAPATAN ASLI DAERAH (PAD)			107.770.000




Paraf Koordinasi	
Kepala DLH	
Kepala Bappelitbangda	
Kabag Hukum	

Kode	Urusan/ Bidang Urusan Pemerintahan Daerah Dan Program/ Kegiatan	Indikator Kinerja Program / Kegiatan	Rencana Tahun 2026				Catatan Penting	Prakiraan Maju Rencana Tahun 2027	
			Lokasi	Target Capaian Kinerja	Kebutuhan Dana / Pagu Indikatif (Rp.)	Sumber Dana		Target Capaian Kinerja	Kebutuhan Dana/ Pagu Indikatif (Rp.)
1	2	3	4	5	6	7	8	9	10
2.11.05.2.02	Pengumpulan Limbah B3 dalam 1 (satu) Daerah Kabupaten/Kota	Persentase Pengumpulan Limbah B3 dalam 1 (satu) Daerah Kabupaten/Kota		100%	100.000.000			100%	50.000.000
2.11.05.2.02.0002	Koordinasi dan Sinkronisasi Pengelolaan Limbah B3 dengan Pemerintah Provinsi dalam rangka Pengangkutan, Pemanfaatan, Pengolahan, dan/atau Penimbunan	Jumlah Dokumen Hasil Koordinasi & Sinkronisasi Pengelolaan Limbah B3 dengan Pemerintah dan Pemerintah Provinsi dalam rangka Pengangkutan, Pemanfaatan, Pengolahan, dan/atau Penimbunan yang Bukan Menjadi Kewenangan Pemda Kabupaten/Kota serta Pelaksanaan Pengumpulan dan Penyimpanan sementara Limbah B3 yang Sesuai dengan Kewenangannya	Kota Bekasi, Semua Kecamatan, Semua Kelurahan	2 dokumen	100.000.000	PENDAPATAN ASLI DAERAH (PAD)		1 laporan	50.000.000
2.11.06	PROGRAM PEMBINAAN DAN PENGAWASAN TERHADAP IZIN LINGKUNGAN DAN IZIN PERLINDUNGAN DAN PENGELOLAAN LINGKUNGAN HIDUP (PPLH)				100.000.000				105.180.000
	Persentase Pengawasan terkait ketepatan penanggung jawab usaha dan/atau kegiatan yang diawasi ketaatannya terhadap izin lingkungan, izin PPLH dan PUU LH yang diterbitkan oleh Pemerintah Daerah			100% (50 usaha pengawasan, dan 40 usaha pembinaan)				100% (50 usaha pengawasan, dan 40 usaha pembinaan)	


Paraf Koordinasi

Kepala DLH	
Kepala Bappelitbangda	
Kabag Hukum	

Kode	Urusan/ Bidang Urusan Pemerintahan Daerah Dan Program/ Kegiatan	Indikator Kinerja Program / Kegiatan	Rencana Tahun 2026				Catatan Penting	Prakiraan Muju Rencana Tahun 2027	
			Lokasi	Target Capaian Kinerja	Kebutuhan Dana / Pagu Indikatif (Rp.)	Sumber Dana		Target Capaian Kinerja	Kebutuhan Dana/ Pagu Indikatif (Rp.)
1	2	3	4	5	6	7	8	9	10
2.11.06.2.01	Pembinaan dan Pengawasan Terhadap Usaha dan/atau Kegiatan yang Izin Lingkungan dan Izin PPLH Diterbitkan oleh Pemerintah Daerah Kabupaten/Kota	Jumlah Pembinaan dan Pengawasan Terhadap Usaha dan/atau Kegiatan yang Izin Lingkungan dan Izin PPLH diterbitkan oleh Pemerintah Daerah Kabupaten/Kota		110 Badan usaha	100.000.000			90 Badan usaha	105.180.000
2.11.06.2.01.0009	Pengawasan Perizinan Berusaha atau Persetujuan Pemerintah terkait Persetujuan Lingkungan yang diterbitkan oleh Pemerintah Daerah Kabupaten/Kota dan Peraturan Perundang-undangan di bidang Perlindungan dan Pengelolaan Lingkungan Hidup	Jumlah badan usaha dan/atau kegiatan yang diawasi	Kota Bekasi, Semua Kecamatan, Semua Kelurahan	110 Badan usaha	100.000.000	PENDAPATAN ASLI DAERAH (PAD)		90 Badan usaha	105.180.000
2.11.08	PROGRAM PENINGKATAN PENDIDIKAN, PELATIHAN DAN PENYULUHAN LINGKUNGAN HIDUP UNTUK MASYARAKAT				250.000.000				262.950.000
	Persentase peningkatan kapasitas kelompok masyarakat dalam Lingkungan Hidup			100%				100%	
2.11.08.2.01	Penyelenggaraan Pendidikan, Pelatihan, dan Penyuluhan Lingkungan Hidup untuk Lembaga Kemasyarakatan Tingkat Daerah Kabupaten/Kota	Persentase Penyelenggaraan Pendidikan, Pelatihan, dan Penyuluhan Lingkungan Hidup untuk Lembaga Kemasyarakatan Tingkat Daerah Kabupaten/Kota		100%	250.000.000			100%	262.950.000

Paraf Koordinasi	
Kepala DLH	
Kepala Bappelitbangda	
Kabag Hukum	

Kode	Urusan/ Bidang Urusan Pemerintahan Daerah Dan Program/ Kegiatan	Indikator Kinerja Program / Kegiatan	Rencana Tahun 2026				Catatan Penting	Prakiraan Maju Rencana Tahun 2027	
			Lokasi	Target Capaian Kinerja	Kebutuhan Dana / Pagu Indikatif (Rp.)	Sumber Dana		Target Capaian Kinerja	Kebutuhan Dana/ Pagu Indikatif (Rp.)
1	2	3	4	5	6	7	8	9	10
2.11.08.2.01.0002	Pedampingan Gerakan Peduli Lingkungan Hidup	Jumlah Pendampingan Pembinaan Gerakan Peduli dan Berbudaya Lingkungan Hidup yang Dilaksanakan	Kota Bekasi, Semua Kecamatan, Semua Kelurahan	1 dokumen	50.000.000	PENDAPATAN ASLI DAERAH (PAD)		1 dokumen	50.000.000
2.11.08.2.01.0003	Penyelenggaraan Penyuluhan dan Kampanye Lingkungan Hidup	Jumlah Masyarakat/Kelompok Masyarakat/Pelaku Usaha/Kegiatan yang terlibat	Kota Bekasi, Semua Kecamatan, Semua Kelurahan	200 orang	100.000.000	PENDAPATAN ASLI DAERAH (PAD)		200 orang	212.950.000
2.11.08.2.01.0005	Peningkatan Kapasitas dan Kompetensi Sumber Daya Manusia Bidang lingkungan hidup untuk Lembaga pendidikan formal/lembaga masyarakat/komunitas/kelompok masyarakat	Jumlah lembaga pendidikan formal/ lembaga masyarakat/ komunitas/ kelompok masyarakat yang meningkat kapasitas dan kompetensinya terkait PPLH	Kota Bekasi, Semua Kecamatan, Semua Kelurahan	60 Lembaga	100.000.000	PENDAPATAN ASLI DAERAH (PAD)		60 Lembaga	0
2.11.09	PROGRAM PENGHARGAAN LINGKUNGAN HIDUP UNTUK MASYARAKAT				150.000.000				157.770.000
	1. Persentase pemberian penghargaan Lingkungan Hidup			73%				73%	
	2. Capaian perolehan penghargaan Lingkungan Hidup			100%				100%	
2.11.09.2.01	Pemberian Penghargaan Lingkungan Hidup Tingkat Daerah Kabupaten/Kota	Persentase Pemberian Penghargaan Lingkungan Hidup Tingkat Daerah Kabupaten/Kota		100%	150.000.000			100%	157.770.000
2.11.09.2.01.0001	Penilaian Kinerja Masyarakat/Lembaga Masyarakat/Dunia Usaha/Dunia Pendidikan/Filantropi dalam Perlindungan dan Pengelolaan Lingkungan Hidup	Jumlah Masyarakat/ Lembaga Masyarakat/ Dunia Usaha/ Dunia Pendidikan/ Filantropi yang Ditilai Kinerjanya dalam rangka PPLH	Kota Bekasi, Semua Kecamatan, Semua Kelurahan	21 Entitas	150.000.000			15 Entitas	157.770.000

Paraf Koordinasi	
	Kepala DLH
	Kepala Bappelitbangda
	Kabag Hukum

Kode	Urusan/ Bidang Urusan Pemerintahan Daerah Dan Program/ Kegiatan	Indikator Kinerja Program / Kegiatan	Rencana Tahun 2026				Catatan Penting	Prakiraan Maju Rencana Tahun 2027	
			Lokasi	Target Capaian Kinerja	Kebutuhan Dana / Pagu Indikatif (Rp.)	Sumber Dana		Target Capaian Kinerja	Kebutuhan Dana/ Pagu Indikatif (Rp.)
1	2	3	4	5	6	7	8	9	10
2.11.10	PROGRAM PENANGANAN PENGADUAN LINGKUNGAN HIDUP				25.000.000				26.295.000
	Persentase penanganan tindak lanjut pengaduan masyarakat tentang permasalahan lingkungan			100%				100%	
2.11.10.2.01	Penyelesaian Pengaduan Masyarakat di Bidang Perlindungan dan Pengelolaan Lingkungan Hidup (PPLH) Kabupaten/Kota	Persentase Penyelesaian Pengaduan Masyarakat di Bidang Perlindungan dan Pengelolaan Lingkungan Hidup (PPLH) Kabupaten/Kota		100%	25.000.000			100%	26.295.000
2.11.10.2.01.0009	Pengelolaan Pengaduan permasalahan Pencemaran dan Perusakan Lingkungan Hidup tingkat Kabupaten/Kota	Jumlah pengaduan permasalahan Pencemaran dan Perusakan Lingkungan Hidup tingkat Kabupaten/Kota yang ditindaklanjuti/dikelola	Kota Bekasi, Semua Kecamatan, Semua Kelurahan	25 laporan	25.000.000	PENDAPATAN ASLI DAERAH (PAD)		25 pengaduan	26.295.000
	Sasaran 2 : Meningkatnya kinerja pengelolaan persampahan								
	Indikator : Indeks Kinerja Pengelolaan Sampah (IKPS)			53,7				53,8	
2.11.11	PROGRAM PENGELOLAAN PERSAMPAHAN				132.361.294.591				144.273.811.104
	1. Persentase sampah yang terkurangi melalui 3R			13,5%				13,7%	
	2. Persentase jumlah sampah yang terangkut ke TPA			62%				63%	

Paraf Koordinasi	
Kepala DLH	
Kepala Bappelitbangda	
Kabag Hukum	

Kode	Urusan/ Bidang Urusan Pemerintahan Daerah Dan Program/ Kegiatan	Indikator Kinerja Program / Kegiatan	Rencana Tahun 2026				Catatan Penting	Prakiraan Maju Rencana Tahun 2027	
			Lokasi	Target Capaian Kinerja	Kebutuhan Dana / Pagu Indikatif (Rp.)	Sumber Dana		Target Capaian Kinerja	Kebutuhan Dana/ Pagu Indikatif (Rp.)
1	2	3	4	5	6	7	8	9	10
	3. Persentase cakupan area peyanaan			100%				100%	
	4. Operasionalisasi TPA/TPST/SPA			71,50				71,50	
2.11.11.2.01	Pengelolaan Sampah	Jumlah sampah yang terkelola		400.000 ton	132.361.294.591				144.273.811.104
2.11.11.2.01.0004	Peningkatan Peran Serta Masyarakat dalam Pengelolaan Persampahan	Jumlah Masyarakat, Kelompok Masyarakat atau Para Pihak Lainnya yang Terlibat Aktif dalam Kegiatan Pengelolaan Sampah Berbasis Masyarakat	Kota Bekasi, Semua Kecamatan, Semua Kelurahan	3 kelompok	700.000.000	PENDAPATAN ASLI DAERAH (PAD)			1.535.000.000
2.11.11.2.01.0007	Penyediaan Sarana dan Prasarana Pengelolaan Persampahan di TPA/TPST/SPA Kabupaten/Kota	Jumlah Sarana dan Prasarana Penanganan Sampah untuk Kegiatan Pemilahan, Pengumpulan, Pengangkutan, Pengolahan, dan Pemrosesan Akhir	Kota Bekasi, Semua Kecamatan, Semua Kelurahan	1064 Unit	20.118.304.097	PENDAPATAN ASLI DAERAH (PAD)			18.450.379.85
2.11.11.2.01.0008	Penyusunan Rencana, Kebijakan dan Strategi Daerah Pengelolaan Sampah kabupaten/kota	Jumlah dokumen kebijakan dan strategi daerah pengelolaan sampah kabupaten/kota yang disusun dan ditetapkan	Kota Bekasi, Semua Kecamatan, Semua Kelurahan	-	0	PENDAPATAN ASLI DAERAH (PAD)	1 dokumen		750.000.000
2.11.11.2.01.0012	Penanganan sampah melalui pengangkutan	Jumlah sampah yang tertangani melalui proses pengangkutan	Kota Bekasi, Semua Kecamatan, Semua Kelurahan	-	0	PENDAPATAN ASLI DAERAH (PAD)			6.000.000.000
2.11.11.2.01.0016	Penanganan sampah melalui pengumpulan sampah	Persentase luas layanan pengumpulan sampah	Kota Bekasi, Semua Kecamatan, Semua Kelurahan	-	0	PENDAPATAN ASLI DAERAH (PAD)			2.402.450.000
2.11.11.2.01.0017	Penanganan sampah melalui pemilahan dan pengolahan sampah di instalasi pengolahan sampah TPS3R, PDU, TPST, TPS, SPA,	Jumlah sampah yang tertangani melalui proses pemilahan dan pengolahan sampah di instalasi pengolahan	Semua Kabupaten/Kota, Semua Kecamatan, Semua Kelurahan	400.000 ton	110.492.990.494	PENDAPATAN ASLI DAERAH (PAD)			106.385.951.619

Paraf Koordinasi
Kepala DLH
Kepala Bappelitbangda
Kabag Hukum

Kode	Urusan/ Bidang Urusan Pemerintahan Daerah Dan Program/ Kegiatan	Indikator Kinerja Program / Kegiatan	Rencana Tahun 2026				Catatan Penting	Prakiraan Maju Rencana Tahun 2027	
			Lokasi	Target Capaian Kinerja	Kebutuhan Dana / Pagu Indikatif (Rp.)	Sumber Dana		Target Capaian Kinerja	Kebutuhan Dana/ Pagu Indikatif (Rp.)
1	2	3	4	5	6	7	8	9	10
	PSEL/PLTSo, RDF, pusat pengomposan, biodigester, Bank Sampah dan fasilitas lainnya sesuai dengan peraturan perundangan	sampah TPS3R, PDU, TPST, SPA, PSEL/PLTSo, RDF, pusat pengomposan, biodigester, Bank sampah dan fasilitas lainnya sesuai dengan peraturan perundangan							
2.11.11.2.01.0030	Pengurangan sampah melalui pendauran ulang sampah	Jumlah sampah yang terdaur ulang	Kota Bekasi, Semua Kecamatan, Semua Kelurahan	8 Ton	1.050.000.000	PENDAPATAN ASLI DAERAH (PAD)			8.750.000.000
JUMLAH					234.873.373.337				252.189.747.752

Paraf Koordinasi	
Kepala DLH	
Kepala Bappelitbangda	<i>[Signature]</i>
Kabag Hukum	<i>[Signature]</i>

BAB IV RENCANA KERJA DAN PENDANAAN PERANGKAT DAERAH

4.1. Rencana kerja Program dan Kegiatan Dinas Lingkungan Hidup Tahun 2026




Sesuai dengan Peraturan Menteri Dalam Negeri Nomor 90 Tahun 2019 tentang Klasifikasi, Kodefikasi dan Nomenklatur Perencanaan Pembangunan dan Keuangan Daerah dan Keputusan Menteri Dalam Negeri Nomor 900.1.15.5-3406 Tahun 2024 tentang Perubahan Kedua atas Keputusan Menteri Dalam Negeri Nomor 050-5889 Tahun 2021 tentang Hasil Verifikasi, Validasi dan Inventarisasi Pemutakhiran Klasifikasi, Kodefikasi dan Nomenklatur Perencanaan pembangunan dan Keuangan Daerah dan Menyesuaikan dengan Pemutakhiran Nomenklatur di aplikasi SIPD.

Berikut kegiatan Dinas Lingkungan Hidup Tahun 2026 yang telah disesuaikan, sedangkan rencana kerja serta pendanaan Dinas Lingkungan Hidup diuraikan dalam lampiran renja.




Paraf Koordinasi	
Kepala DLH	
Kepala Bappelitbangda	
Kabag Hukum	

Tabel 4.1
Program, Kegiatan, dan Sub Kegiatan Dinas Lingkungan Hidup Tahun 2026


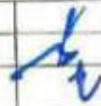
Kode	Urusan/ Bidang Urusan Pemerintahan Daerah Dan Program/ Kegiatan	Indikator Kinerja Program / Kegiatan	Rencana Tahun 2026				Catatan Penting
			Lokasi	Target Capaian Kinerja	Kebutuhan Dana / Pagu Indikatif (Rp.)	Sumber Dana	
1	2	3	4	5	6	7	8
2	URUSAN PEMERINTAHAN WAJIB YANG TIDAK BERKAITAN DENGAN PELAYANAN DASAR						
2.11	URUSAN PEMERINTAHAN BIDANG LINGKUNGAN HIDUP						
	Tujuan : Meningkatkan Kualitas Lingkungan Hidup						
	Indikator : Indeks Kualitas Lingkungan Hidup (IKLH)			47,46			
	Sasaran : Meningkatkan kualitas peningkatan pelayanan publik dan akuntabilitas kinerja						
	Indikator 1 : Nilai Akuntabilitas Kinerja Instansi Pemerintah (AKIP)			78,74			
	Indikator 2 : Indeks Kepuasan Masyarakat (IKM)			79			
2.11.01	PROGRAM PENUNJANG URUSAN PEMERINTAHAN DAERAH KABUPATEN/ KOTA				96.299.931.334		
		I. Persentase Keselarasan Perencanaan Perangkat Daerah dengan Penganggaran		100%			
2.11.01.2.01	Perencanaan, Penganggaran, dan Evaluasi Kinerja Perangkat Daerah	Persentase Perencanaan, Penganggaran dan Evaluasi Kinerja Perangkat Daerah		100%	10.000.000		

Paraf Koordinasi	
Kepala DLH	
Kepala Bappelitbangda	
Kabag Hukum	


Kode	Urusan/ Bidang Urusan Pemerintahan Daerah Dan Program/ Kegiatan	Indikator Kinerja Program / Kegiatan	Rencana Tahun 2026				Catatan Penting
			Lokasi	Target Capaian Kinerja	Kebutuhan Dana / Pagu Indikatif (Rp.)	Sumber Dana	
1	2	3	4	5	6	7	8
2.11.01.2.01.0001	Penyusunan Dokumen Perencanaan Perangkat Daerah	Jumlah Dokumen Perencanaan Perangkat Daerah	Kota Bekasi, Semua Kecamatan, Semua Kelurahan	-	0	PENDAPATAN ASLI DAERAH (PAD)	
2.11.01.2.01.0006	Koordinasi dan Penyusunan Laporan Capaian Kinerja dan Ikhtisar Realisasi Kinerja SKPD	Jumlah Laporan Capaian Kinerja dan Ikhtisar Realisasi Kinerja SKPD dan Laporan Hasil Koordinasi Penyusunan Laporan Capaian Kinerja dan Ikhtisar Realisasi Kinerja SKPD	Kota Bekasi, Semua Kecamatan, Semua Kelurahan	4 Laporan	10.000.000	PENDAPATAN ASLI DAERAH (PAD)	
		2. Persentase Capaian Kinerja Keuangan Penunjang Urusan		93%			
2.11.01.2.02	Administrasi Keuangan Perangkat Daerah	Persentase Administrasi Keuangan Perangkat Daerah		100%	80.064.331.000		
2.11.01.2.02.0001	Penyediaan Gaji dan Tunjangan ASN	Jumlah Orang yang Menerima Gaji dan Tunjangan ASN	Semua Kabupaten/Kota, Semua Kecamatan, Semua Kelurahan	5138 orang/bulan	80.054.331.000	PENDAPATAN ASLI DAERAH (PAD)	
2.11.01.2.02.0005	Koordinasi dan Penyusunan Laporan Keuangan Akhir Tahun SKPD	Jumlah Laporan Keuangan Akhir Tahun SKPD dan Laporan Hasil Koordinasi Penyusunan Laporan Keuangan Akhir Tahun SKPD	Semua Kabupaten/Kota, Semua Kecamatan, Semua Kelurahan	16 laporan	10.000.000	PENDAPATAN ASLI DAERAH (PAD)	
		3. Indeks Profesionalitas Aparatur Sipil Negara (IP ASN) Perangkat Daerah		72,70			
2.11.01.2.06	Administrasi Umum Perangkat Daerah	Persentase Administrasi Umum Perangkat Daerah		100%	647.803.800		

Paraf Koordinasi	
	Kepala DLH
	Kepala Bappelitbangda
	Kabag Hukum

Kode	Urusan/ Bidang Urusan Pemerintahan Daerah Dan Program/ Kegiatan	Indikator Kinerja Program / Kegiatan	Rencana Tahun 2026				Catatan Penting
			Lokasi	Target Capaian Kinerja	Kebutuhan Dana / Pagu Indikatif (Rp.)	Sumber Dana	
1	2	3	4	5	6	7	8
2.11.01.2.06.0001	Penyediaan Komponen Instalasi Listrik/Penerangan Bangunan Kantor	Jumlah Paket Komponen Instalasi Listrik/Penerangan Bangunan Kantor yang Disediakan	Semua Kabupaten/Kota, Semua Kecamatan, Semua Kelurahan	11 paket	10.000.000	PENDAPATAN ASLI DAERAH (PAD)	
2.11.01.2.06.0004	Penyediaan Bahan Logistik Kantor	Jumlah Paket Bahan Logistik Kantor yang Disediakan	Kota Bekasi, Semua Kecamatan, Semua Kelurahan	4 paket	472.645.000	PENDAPATAN ASLI DAERAH (PAD)	
2.11.01.2.06.0005	Penyediaan Barang Cetak dan Penggandaan	Jumlah Paket Barang Cetak dan Penggandaan yang Disediakan	Kota Bekasi, Semua Kecamatan, Semua Kelurahan	1 paket (1 tahun)	40.158.800	PENDAPATAN ASLI DAERAH (PAD)	
2.11.01.2.06.0006	Penyediaan Bahan Bacaan dan Peraturan Perundang-undangan	Jumlah Dokumen Bahan Bacaan dan Peraturan Perundang- Undangan yang Disediakan	Kota Bekasi, Semua Kecamatan, Semua Kelurahan	12 dokumen (1 tahun)	25.000.000	PENDAPATAN ASLI DAERAH (PAD)	
2.11.01.2.06.0008	Fasilitasi Kunjungan Tamu	Jumlah Laporan Fasilitasi Kunjungan Tamu	Kota Bekasi, Semua Kecamatan, Semua Kelurahan	12 laporan (30 orang)	15.000.000	PENDAPATAN ASLI DAERAH (PAD)	
2.11.01.2.06.0009	Penyelenggaraan Rapat Koordinasi dan Konsultasi SKPD	Jumlah Laporan Penyelenggaraan Rapat Koordinasi dan Konsultasi SKPD	Kota Bekasi, Semua Kecamatan, Semua Kelurahan	12 laporan	85.000.000	PENDAPATAN ASLI DAERAH (PAD)	
		4. Persentase Pengelolaan Barang Milik Daerah yang Akuntabel		96,00%			

Paraf Koordinasi	
	
Kepala DLH	Kepala Bappelitbangda
Kabag Hukum	

Kode	Urusan/ Bidang Urusan Pemerintahan Daerah Dan Program/ Kegiatan	Indikator Kinerja Program / Kegiatan	Rencana Tahun 2026				Catatan Penting
			Lokasi	Target Capaian Kinerja	Kebutuhan Dana / Pagu Indikatif (Rp.)	Sumber Dana	
1	2	3	4	5	6	7	8
2.11.01.2.07	Pengadaan Barang Milik daerah Penunjang Urusan Pemerintah Daerah	Persentase Pegadaan Barang Milik Daerah Penunjang Urusan Pemerintahan Daerah		100%	691.010.000		
2.11.01.2.07.0006	Pengadaan Peralatan dan Mesin Lainnya	Jumlah unit peralatan dan mesin lainnya yang disediakan	Kota Bekasi, Semua Kecamatan, Semua Kelurahan	0	591.010.000	PENDAPATAN ASLI DAERAH (PAD)	
2.11.01.2.07.0010	Pengadaan Sarana dan Prasarana Gedung Kantor atau Bangunan Lainnya	Jumlah Unit Sarana dan Prasarana Gedung Kantor atau Bangunan Lainnya yang Disediakan	Kota Bekasi, Semua Kecamatan, Semua Kelurahan	120 unit	100.000.000	PENDAPATAN ASLI DAERAH (PAD)	
2.11.01.2.08	Penyediaan Jasa Penunjang Urusan Pemerintahan Daerah	Persentase Penyediaan Jasa Penunjang Urusan Pemerintah Daerah		100%	5.668.904.640		
2.11.01.2.08.0002	Penyediaan Jasa Komunikasi, Sumber Daya Air dan Listrik	Jumlah Laporan Penyediaan Jasa Komunikasi, Sumber Daya Air dan Listrik yang Disediakan	Kota Bekasi, Semua Kecamatan, Semua Kelurahan	12 laporan	5.512.000.000	PENDAPATAN ASLI DAERAH (PAD)	
2.11.01.2.08.0004	Penyediaan Jasa Pelayanan Umum Kantor	Jumlah Laporan Penyediaan Jasa Pelayanan Umum Kantor yang Disediakan	Semua Kabupaten/Kota, Semua Kecamatan, Semua Kelurahan	12 laporan	156.904.640	PENDAPATAN ASLI DAERAH (PAD)	
2.11.01.2.09	Pemeliharaan Barang Milik Daerah Penunjang Urusan Pemerintahan Daerah	Persentase Pemeliharaan Barang Milik Daerah Penunjang Urusan Pemerintahan Daerah		100%	9.217.881.894		
2.11.01.2.09.0001	Penyediaan Jasa Pemeliharaan, Biaya Pemeliharaan, dan Pajak Kendaraan Perorangan Dinas atau Kendaraan Dinas Jabatan	Jumlah Kendaraan Perorangan Dinas atau Kendaraan Dinas Jabatan yang Dipelihara dan dibayarkan Pajaknya	Kota Bekasi, Semua Kecamatan, Semua Kelurahan	18 unit	135.000.000	PENDAPATAN ASLI DAERAH (PAD)	

Paraf Koordinasi	
Kepala DLH	
Kepala Bappelitbangda	
Kabag Hukum	

Kode	Urusan/ Bidang Urusan Pemerintahan Daerah Dan Program/ Kegiatan	Indikator Kinerja Program / Kegiatan	Rencana Tahun 2026				Catatan Penting
			Lokasi	Target Capaian Kinerja	Kebutuhan Dana / Pagu Indikatif (Rp.)	Sumber Dana	
1	2	3	4	5	6	7	8
2.11.01.2.09.0002	Peayediaan Jasa Pemeliharaan, Biaya Pemeliharaan, Pajak dan Perizinan Kendaraan Dinas Operasional atau Lapangan	Jumlah Kendaraan Dinas Operasional atau Lapangan yang Dipelihara dan dibayarkan Pajak dan Perizinannya	Kota Bekasi, Semua Kecamatan, Semua Kelurahan	41 unit	250.000.000	PENDAPATAN ASLI DAERAH (PAD)	
2.11.01.2.09.0006	Pemeliharaan Peralatan dan Mesin Lainnya	Jumlah Peralatan dan Mesin Lainnya yang Dipelihara	Kota Bekasi, Semua Kecamatan, Semua Kelurahan	148 unit	100.000.000	PENDAPATAN ASLI DAERAH (PAD)	
2.11.01.2.09.0009	Pemeliharaan/Rehabilitasi Gedung Kantor dan Bangunan Lainnya	Jumlah Gedung Kantor dan Bangunan Lainnya yang Dipelihara/Direhabilitasi	Kota Bekasi, Semua Kecamatan, Semua Kelurahan	3 unit	8.732.881.894	PENDAPATAN ASLI DAERAH (PAD)	
	Sasaran 2 : Meningkatnya Kualitas Air dan Udara						
	Indikator : IKA IKU			56,96 46,05			
2.11.02	PROGRAM PERENCANAAN LINGKUNGAN HIDUP				300.000.000		
	1. Persentase tersedianya dokumen perencanaan lingkungan hidup			100%			
2.11.02.2.02	Penyelenggaraan Kajian Lingkungan Hidup Strategis (KLHS) Kabupaten/Kota	Persentase Penyelenggaraan Kajian Lingkungan Hidup Strategis (KLHS) Kabupaten/Kota		100%	300.000.000		
2.11.02.2.02.0002	Pembuatan dan Pelaksanaan KLHS RPIPD/RPJMD	Jumlah Dokumen KLHS RPJPD/RPJMD Kabupaten/Kota yang Disusun	Kota Bekasi, Semua Kecamatan, Semua Kelurahan	-	0		

Paraf Koordinasi

Kepala DLH	
Kepala Bappelitbangda	
Kabag Hukum	

Kode	Urusan/ Bidang Urusan Pemerintahan Daerah Dan Program/ Kegiatan	Indikator Kinerja Program / Kegiatan	Rencana Tahun 2026				Catatan Penting
			Lokasi	Target Capaian Kinerja	Kebutuhan Dana / Pagu Indikatif (Rp.)	Sumber Dana	
1	2	3	4	5	6	7	8
2.11.02.2.02.0004	Pemantauan dan Evaluasi KLHS	Jumlah KLHS yang dipantau dan di evaluasi	Kota Bekasi, Semua Kecamatan, Semua Kelurahan	3 dokumen	300.000.000		
2.11.03	PROGRAM PENGENDALIAN PENCEMARAN DAN/ATAU KERUSAKAN LINGKUNGAN HIDUP				4.987.147.412		
	1. Persentase Pertumbuhan Kampung Iklim			38,09%			
	2. Indeks Kualitas Air			56,96			
	3. Indeks Kualitas Udara			46,05			
2.11.03.2.01	Pencegahan Pencemaran dan/atau Kerusakan Lingkungan Hidup Kabupaten/Kota	Persentase Pencegahan Pencemaran dan/atau Kerusakan Lingkungan Hidup Kabupaten/Kota		100%	1.821.293.180		
2.11.03.2.01.0002	Koordinasi, Sinkronisasi dan Pelaksanaan Pengendalian Emisi Gas Rumah Kaca, Mitigasi dan Adaptasi Perubahan Iklim	Jumlah Dokumen Hasil Koordinasi dan Sinkronisasi Inventarisasi Gas Rumah Kaca dari Sektor Lingkungan Hidup yang Dilaksanakan	Kota Bekasi, Semua Kecamatan, Semua Kelurahan	2 dokumen	700.000.000	PENDAPATAN ASLI DAERAH (PAD)	
2.11.03.2.01.0004	Koordinasi dan Sinkronisasi Pencegahan Pencemaran Lingkungan Hidup terhadap Media Tanah, Air, Udara, dan Laut	Jumlah kegiatan koordinasi dan sinkronisasi pencegahan pencemaran Lingkungan Hidup terhadap Media Tanah, Air, Udara, dan Laut yang dilaksanakan	Kota Bekasi, Semua Kecamatan, Semua Kelurahan	7 kegiatan	100.000.000	PENDAPATAN ASLI DAERAH (PAD)	
2.11.03.2.01.0007	Pelaksanaan pemantauan kualitas lingkungan hidup terhadap Media, Tanah, Air, Udara dan Laut	Jumlah Laporan pelaksanaan Pencegahan Pencemaran Lingkungan Hidup terhadap Media Tanah, Air, Udara dan Laut yang disusun	Kota Bekasi, Semua Kecamatan, Semua Kelurahan	-	0	PENDAPATAN ASLI DAERAH (PAD)	

Paraf Koordinasi	
Kepala DLH	
Kepala Bappelitbangda	
Kabag Hukum	

Kode	Urusan/ Bidang Urusan Pemerintahan Daerah Dan Program/ Kegiatan	Indikator Kinerja Program / Kegiatan	Rencana Tahun 2026				Catatan Penting
			Lokasi	Target Capaian Kinerja	Kebutuhan Dana / Pagu Indikatif (Rp.)	Sumber Dana	
1	2	3	4	5	6	7	8
2.11.03.2.01.0012	Pengambilan contoh uji dan pengujian parameter kualitas lingkungan	Jumlah pengambilan contoh uji dan pengujian parameter kualitas lingkungan yang dilaksanakan	Kota Bekasi, Semua Kecamatan, Semua Kelurahan	-	0	PENDAPATAN ASLI DAERAH (PAD)	
2.11.03.2.01.0015	Pengelolaan Laboratorium Lingkungan Hidup Kabupaten/Kota	Jumlah pengujian yang dilaksanakan oleh laboratorium lingkungan	Kota Bekasi, Semua Kecamatan, Semua Kelurahan	1 dokumen	1.021.293.180	PENDAPATAN ASLI DAERAH (PAD)	
2.11.03.2.02	Penanggulangan Pencemaran dan/atau Kerusakan Lingkungan Hidup Kabupaten/Kota	Persentase Penanggulangan Pencemaran dan/atau Kerusakan Lingkungan Hidup Kabupaten/Kota		100%	700.000.000		
2.11.03.2.02.0001	Pemberian Informasi Peringatan Pencemaran dan/atau Kerusakan Lingkungan Hidup pada Masyarakat	Jumlah Laporan Sosialisasi Informasi Peringatan Pencemaran dan/atau Kerusakan Lingkungan Hidup pada Masyarakat di Kabupaten/Kota yang Dilaksanakan	Kota Bekasi, Semua Kecamatan, Semua Kelurahan	8 Laporan	700.000.000	PENDAPATAN ASLI DAERAH (PAD)	
2.11.03.2.03	Pemulihan Pencemaran dan/atau Kerusakan Lingkungan Hidup Kabupaten/Kota	Persentase Pemulihan Pencemaran dan/atau Kerusakan Lingkungan Hidup Kabupaten/Kota		100%	2.465.854.232		
2.11.03.2.03.0012	Koordinasi dan Sinkronisasi Pembersihan Unsur Pencemar di kabupaten/kota	Jumlah kegiatan koordinasi dan sinkronisasi pembersihan unsur pencemar dengan dampak di kabupaten/kota	Kota Bekasi, Semua Kecamatan, Semua Kelurahan	5 Kegiatan	2.465.854.232	PENDAPATAN ASLI DAERAH (PAD)	
2.11.04	PROGRAM PENGELOLAAN KEANEKARAGAMAN HAYATI (KEHATI)				250.000.000		
	Capaian Ruang Terbuka Hijau (RTH) / Taman Hutan Kota yang dikelola			100%			

Paraf Koordinasi	
Kepala DLH	
Kepala Bappelitbangda	
Kabag Hukum	

Kode	Urusan/ Bidang Urusan Pemerintahan Daerah Dan Program/ Kegiatan	Indikator Kinerja Program / Kegiatan	Rencana Tahun 2026				Catatan Penting
			Lokasi	Target Capaian Kinerja	Kebutuhan Dana / Pagu Indikatif (Rp.)	Sumber Dana	
1	2	3	4	5	6	7	8
2.11.04.2.01	Pengelolaan Keanekaragaman Hayati Kabupaten/Kota	Persentase Pengelolaan Keanekaragaman Hayati Kabupaten/Kota		100%	250.000.000		
2.11.04.2.01.0004	Pengelolaan Ruang Terbuka Hijau (RTH)	Luas RTH yang Dikelola Lingkup Kewenangan Kabupaten/Kota	Kota Bekasi, Semua Kecamatan, Semua Kelurahan	8,3 Ha	250.000.000	PENDAPATAN ASLI DAERAH (PAD)	
2.11.05	PROGRAM PENGENDALIAN BAHAN BERBAHAYA DAN BERACUN (B3) DAN LIMBAH BAHAN BERBAHAYA DAN BERACUN (LIMBAH B3)				150.000.000		
	1. Persentase usaha dan/atau kegiatan yang memiliki TPS limbah B3			50%			
2.11.05.2.01	Penyimpanan Sementara Limbah B3	Persentase Penyimpanan Sementara Limbah B3		100%	50.000.000		
2.11.05.2.01.0006	Pembinaan dan pemantauan pelaksanaan rincian teknis penyimpanan sementara limbah B3	Jumlah pembinaan dan pemantauan pelaksanaan rincian teknis penyimpanan sementara limbah B3 yang dilakukan	Kota Bekasi, Semua Kecamatan, Semua Kelurahan	100 Usaha	50.000.000	PENDAPATAN ASLI DAERAH (PAD)	
2.11.05.2.02	Pengumpulan Limbah B3 dalam 1 (satu) Daerah Kabupaten/Kota	Persentase Pengumpulan Limbah B3 dalam 1 (satu) Daerah Kabupaten/Kota		100%	100.000.000		
2.11.05.2.02.0002	Koordinasi dan Sinkronisasi Pengelolaan Limbah B3 dengan Pemerintah Provinsi dalam rangka Pengangkutan, Pemanfaatan, Pengolahan, dan/atau Penimbunan	Jumlah Dokumen Hasil Koordinasi & Sinkronisasi Pengelolaan Limbah B3 dengan Pemerintah dan Pemerintah Provinsi dalam rangka Pengangkutan, Pemanfaatan, Pengolahan, dan/atau Penimbunan yang Bukan Menjadi	Kota Bekasi, Semua Kecamatan, Semua Kelurahan	2 dokumen	100.000.000	PENDAPATAN ASLI DAERAH (PAD)	

Paraf Koordinasi	
Kepala DLH	
Kepala Bappelitbangda	
Kabag Hukum	

Kode	Urusan/ Bidang Urusan Pemerintahan Daerah Dan Program/ Kegiatan	Indikator Kinerja Program / Kegiatan	Rencana Tahun 2026				Catatan Penting
			Lokasi	Target Capaian Kinerja	Kebutuhan Dana / Pagu Indikatif (Rp.)	Sumber Dana	
1	2	3	4	5	6	7	8
		Kewenangan Pemda Kabupaten/Kota serta Pelaksanaan Pengumpulan dan Penyimpanan sementara Limbah B3 yang Sesuai dengan Kewenangannya					
2.11.06	PROGRAM PEMBINAAN DAN PENGAWASAN TERHADAP IZIN LINGKUNGAN DAN IZIN PERLINDUNGAN DAN PENGELOLAAN LINGKUNGAN HIDUP (PPLH)				100.000.000		
	Persentase Pengawasan terkait ketaatan penanggung jawab usaha dan /atau kegiatan yang diawasi ketaatannya terhadap izin lingkungan, izin PPLH dan PUU LH yang diterbitkan oleh Pemerintah Daerah			100% (50 usaha pengawasan, dan 40 usaha pembinaan)			
2.11.06.2.01	Pembinaan dan Pengawasan Terhadap Usaha dan/atau Kegiatan yang Izin Lingkungan dan Izin PPLH Diterbitkan oleh Pemerintah Daerah Kabupaten/Kota	Jumlah Pembinaan dan Pengawasan Terhadap Usaha dan/atau Kegiatan yang Izin Lingkungan dan Izin PPLH diterbitkan oleh Pemerintah Daerah Kabupaten/Kota		110 Badan usaha	100.000.000		
2.11.06.2.01.0009	Pengawasan Perizinan Berusaha atau Persetujuan Pemerintah terkait Persetujuan Lingkungan yang diterbitkan oleh Pemerintah Daerah Kabupaten/Kota dan Peraturan Perundang-undangan di bidang Perlindungan dan Pengelolaan Lingkungan Hidup	Jumlah Badan usaha dan/atau kegiatan yang diawasi	Kota Bekasi, Semua Kecamatan, Semua Kelurahan	110 Badan usaha	100.000.000	PENDAPATAN ASLI DAERAH (PAD)	

Paraf Koordinasi	
<i>k</i>	Kepala DLH
<i>n</i>	Kepala Bappelitbangda
	Kabag Hukum
	<i>h</i>
	<i>t</i>

Kode	Urusan/ Bidang Urusan Pemerintahan Daerah Dan Program/ Kegiatan	Indikator Kinerja Program / Kegiatan	Rencana Tahun 2026				Catatan Penting
			Lokasi	Target Capaian Kinerja	Kebutuhan Dana / Pagu Indikatif (Rp.)	Sumber Dana	
1	2	3	4	5	6	7	8
2.11.08	PROGRAM PENINGKATAN PENDIDIKAN, PELATIHAN DAN PENYULUHAN LINGKUNGAN HIDUP UNTUK MASYARAKAT				250.000.000		
	Persentase peningkatan kapasitas kelompok masyarakat dalam Lingkungan Hidup			100%			
2.11.08.2.01	Penyelenggaraan Pendidikan, Pelatihan, dan Penyuluhan Lingkungan Hidup untuk Lembaga Kemasyarakatan Tingkat Daerah Kabupaten/Kota	Persentase Penyelenggaraan Pendidikan, Pelatihan, dan Penyuluhan Lingkungan Hidup untuk Lembaga Kemasyarakatan Tingkat Daerah Kabupaten/Kota		100%	250.000.000		
2.11.08.2.01.0002	Pendampingan Gerakan Peduli Lingkungan Hidup	Jumlah Pendampingan Pembinaan Gerakan Peduli dan Berbudaya Lingkungan Hidup yang Dilaksanakan	Kota Bekasi, Semua Kecamatan, Semua Kelurahan	1 dokumen	50.000.000	PENDAPATAN ASLI DAERAH (PAD)	
2.11.08.2.01.0003	Penyelenggaraan Penyuluhan dan Kampanye Lingkungan Hidup	Jumlah Masyarakat/Kelompok Masyarakat/Pelaku Usaha/Kegiatan yang terlibat	Kota Bekasi, Semua Kecamatan, Semua Kelurahan	200 orang	100.000.000	PENDAPATAN ASLI DAERAH (PAD)	
2.11.08.2.01.0005	Peningkatan Kapasitas dan Kompetensi Sumber Daya Manusia Bidang lingkungan hidup untuk Lembaga pendidikan formal/lembaga masyarakat/komunitas/kelompok masyarakat	Jumlah lembaga pendidikan formal/ lembaga masyarakat/ komunitas/ kelompok masyarakat yang meningkatkan kapasitas dan kompetensinya terkait PPLH.	Kota Bekasi, Semua Kecamatan, Semua Kelurahan	60 Lembaga	100.000.000	PENDAPATAN ASLI DAERAH (PAD)	
2.11.09	PROGRAM PENGHARGAAN LINGKUNGAN HIDUP UNTUK MASYARAKAT				150.000.000		

Paraf Koordinasi	
Kepala DLH	
Kepala Bappelitbangda	
Kabag Hukum	

Kode	Urusan/ Bidang Urusan Pemerintahan Daerah Dan Program/ Kegiatan	Indikator Kinerja Program / Kegiatan	Rencana Tahun 2026				Catatan Penting
			Lokasi	Target Capaian Kinerja	Kebutuhan Dana / Pagu Indikatif (Rp.)	Sumber Dana	
1	2	3	4	5	6	7	8
	1. Persentase pemberian penghargaan Lingkungan Hidup			73%			
	2. Capaian perolehan penghargaan Lingkungan Hidup			100%			
2.11.09.2.01	Pemberian Penghargaan Lingkungan Hidup Tingkat Daerah Kabupaten/Kota	Persentase Pemberian Penghargaan Lingkungan Hidup Tingkat Daerah Kabupaten/Kota		100%	150.000.000		
2.11.09.2.01.0001	Penilaian Kinerja Masyarakat/Lembaga Masyarakat/Dunia Usaha/Dunia Pendidikan/Filantropi dalam Perlindungan dan Pengelolaan Lingkungan Hidup	Jumlah Masyarakat/ Lembaga Masyarakat/ Dunia Usaha/ Dunia Pendidikan/ Filantropi yang Dinilai Kinerjanya dalam rangka PPLH	Kota Bekasi, Semua Kecamatan, Semua Kelurahan	21 Entitas	150.000.000		
2.11.10	PROGRAM PENANGANAN PENGADUAN LINGKUNGAN HIDUP				25.000.000		
	Persentase penanganan tindak lanjut pengaduan masyarakat tentang permasalahan lingkungan			100%			
2.11.10.2.01	Penyelesaian Pengaduan Masyarakat di Bidang Perlindungan dan Pengelolaan Lingkungan Hidup (PPLH) Kabupaten/Kota	Persentase Penyelesaian Pengaduan Masyarakat di Bidang Perlindungan dan Pengelolaan Lingkungan Hidup (PPLH) Kabupaten/Kota		100%	25.000.000		
2.11.10.2.01.0009	Pengelolaan Pengaduan permasalahan Pencemaran dan Perusakan Lingkungan Hidup tingkat Kabupaten/Kota	Jumlah pengaduan permasalahan Pencemaran dan Perusakan Lingkungan Hidup tingkat Kabupaten/Kota yang ditindaklanjuti/dikelola	Kota Bekasi, Semua Kecamatan, Semua Kelurahan	25 laporan	25.000.000	PENDAPATAN ASLI DAERAH (PAD)	
	Sasaran 2 : Meningkatnya kinerja peagelolaan persampahan						




Paraf Koordinasi	
Kepala DLH	
Kepala Bappelitbangda	
Kabag Hukum	

Kode	Urusan/ Bidang Urusan Pemerintahan Daerah Dan Program/ Kegiatan	Indikator Kinerja Program / Kegiatan	Rencana Tahun 2026				Catatan Penting
			Lokasi	Target Capaian Kinerja	Kebutuhan Dana / Pagu Indikatif (Rp.)	Sumber Dana	
1	2	3	4	5	6	7	8
	Indikator : Indeks Kinerja Pengelolaan Sampah (IKPS)			53,7			
2.11.11	PROGRAM PENGELOLAAN PERSAMPAHAN				132.361.294.591		
	1. Persentase sampah yang berkurang melalui 3R			13,5%			
	2. Persentase jumlah sampah yang terangkut ke TPA			62%			
	3. Persentase cakupan area pelayanan			100%			
	4. Operasionalisasi TPA/TPST/SPA			71,50			
2.11.11.2.01	Pengelolaan Sampah	Jumlah sampah yang dikelola		400.000 ton	132.361.294.591		
2.11.11.2.01.0004	Peningkatan Peran Serta Masyarakat dalam Pengelolaan Persampahan	Jumlah Masyarakat, Kelompok Masyarakat atau Para Pihak Lainnya yang Terlibat Aktif dalam Kegiatan Pengelolaan Sampah Berbasis Masyarakat	Kota Bekasi, Semua Kecamatan, Semua Kelurahan	3 kelompok	700.000.000	PENDAPATAN ASLI DAERAH (PAD)	
2.11.11.2.01.0007	Penyediaan Sarana dan Prasarana Pengelolaan Persampahan di TPA/TPST/SPA Kabupaten/Kota	Jumlah Sarana dan Prasarana Penanganan Sampah untuk Kegiatan Pemilahan, Pengumpulan, Pengangkutan, Pengolahan, dan Pemrosesan Akhir	Kota Bekasi, Semua Kecamatan, Semua Kelurahan	1064 Unit	20.118.304.097	PENDAPATAN ASLI DAERAH (PAD)	
2.11.11.2.01.0008	Penyusunan Rencana, Kebijakan dan Strategi Daerah Pengelolaan Sampah kabupaten/kota	Jumlah dokumen kebijakan dan strategi daerah pengelolaan sampah kabupaten/kota yang disusun dan ditetapkan	Kota Bekasi, Semua Kecamatan, Semua Kelurahan	-	0	PENDAPATAN ASLI DAERAH (PAD)	

Paraf Koordinasi

Kepala DLH	
Kepala Bappelitbangda	
Kabag Hukum	

Kode	Urusan/ Bidang Urusan Pemerintahan Daerah Dan Program/ Kegiatan	Indikator Kinerja Program / Kegiatan	Rencana Tahun 2026				Catatan Penting
			Lokasi	Target Capaian Kinerja	Kebutuhan Dana / Pagu Indikatif (Rp.)	Sumber Dana	
1	2	3	4	5	6	7	8
2.11.11.2.01.0012	Penanganan sampah melalui pengangkutan	Jumlah sampah yang tertangani melalui proses pengangkutan	Kota Bekasi, Semua Kecamatan, Semua Kelurahan	-	0	PENDAPATAN ASLI DAERAH (PAD)	
2.11.11.2.01.0016	Penanganan sampah melalui pengumpulan sampah	Persentase luas layanan pengumpulan sampah	Kota Bekasi, Semua Kecamatan, Semua Kelurahan	-	0	PENDAPATAN ASLI DAERAH (PAD)	
2.11.11.2.01.0017	Penanganan sampah melalui pemilahan dan pengolahan sampah di instalasi pengolahan sampah TPS3R, PDU, TPST, TPS, SPA, PSEL/PLTSa, RDF, pusat pengomposan, biodigester, Bank Sampah dan fasilitas lainnya sesuai dengan peraturan perundangan	Jumlah sampah yang tertangani melalui proses pemilahan dan pengolahan sampah di instalasi pengolahan sampah TPS3R, PDU, TPST, SPA, PSEL/PLTSa, RDF, pusat pengomposan, biodigester, Bank sampah dan fasilitas lainnya sesuai dengan peraturan perundangan	Semua Kabupaten/Kota, Semua Kecamatan, Semua Kelurahan	400.000 ton	110.492.990.494	PENDAPATAN ASLI DAERAH (PAD)	
2.11.11.2.01.0030	Pengurangan sampah melalui pendauran ulang sampah	Jumlah sampah yang terdaur ulang	Kota Bekasi, Semua Kecamatan, Semua Kelurahan	8 Ton	1.050.000.000	PENDAPATAN ASLI DAERAH (PAD)	
JUMLAH					234.873.373.337		

Paraf Koordinasi	
Kepala DLH	
Kepala Bappelitbangda	
Kabag Hukum	

BAB V PENUTUP

Dalam upaya mewujudkan program kerja yang akan dilaksanakan, DINAS LH Kota Bekasi telah menyusun Rancangan Akhir Rencana Kerja (Renja) atau Rencana Kerja Tahunan (RKT) Tahun 2026, yang akan menjadi pedoman dalam pelaksanaan program kegiatan serta mendukung pencapaian target tujuan dan sasaran pembangunan Kota Bekasi secara keseluruhan.

Untuk menjamin keberhasilan implementasi dari renja ini, maka perlu diperhatikan kekuatan payung hukum, pelaksanaan program dan kegiatan indikatif, pengukuran pencapaian sasaran dan target yang telah ditetapkan.

Rancangan Akhir Rencana Kerja ini selanjutnya digunakan sebagai dasar dalam penyusunan dokumen Rencana Kerja Anggaran dan Dokumen Pelaksanaan Anggaran Tahun 2026 pada Dinas Lingkungan Hidup. Hasil pelaksanaan rancangan akhir rencana kerja Dinas Lingkungan Hidup ini diharapkan mampu memberikan kontribusi yang baik bagi Pemerintah Kota Bekasi dalam mewujudkan *good governance*.

Berdasarkan pencapaian kinerja pelayanan Dinas Lingkungan Hidup Kota Bekasi tepat hal-hal yang perlu dilakukan guna meningkatkan capaian kinerja di tahun berikutnya, yaitu dengan memperhatikan RENSTRA Dinas Lingkungan Hidup dan hasil laporan kinerja (LKIP) Dinas Lingkungan Hidup sebagai bahan acuan untuk mengarahkan dan mengkoordinasikan kerja unit-unit dibawahnya dalam menjalankan program kerja sesuai tujuan, sasaran, strategi, kebijakan serta indikator yang telah ditetapkan agar dapat dilakukan evaluasi sehingga bias dilakukan perbaikan.

Bekasi, 4 Agustus 2025

**KEPALA DINAS LINGKUNGAN HIDUP
KOTA BEKASI**


Yudianto, AKS., M.Si
Pembina Utama Muda
NIP. 19711203 199203 1 005